



ΕΛΛΗΝΙΚΗ ΔΗΜΟΚΡΑΤΙΑ



**ΑΑΔΕ**

Ανεξάρτητη Αρχή  
Δημοσίων Εσόδων

2020

# Έκθεση για την εξέλιξη και τη διακύμανση των εσόδων από φόρους

ΕΤΟΥΣ 2020

ΔΙΕΥΘΥΝΣΗ ΣΤΡΑΤΗΓΙΚΟΥ ΣΧΕΔΙΑΣΜΟΥ

ΤΜΗΜΑ ΟΙΚΟΝΟΜΙΚΩΝ ΜΕΛΕΤΩΝ ΚΑΙ ΑΝΑΛΥΣΗΣ

ΕΣΟΔΩΝ

[www.aade.gr](http://www.aade.gr)

## 1. Εισαγωγή

Με την παρούσα έκθεση αναλύεται η πορεία των εσόδων από φόρους, με βάση τα στοιχεία εκτέλεσης του Κρατικού Προϋπολογισμού, σε τροποποιημένη ταμειακή βάση, για το 2020. Η ανάλυση βασίζεται στην οικονομική ταξινόμηση του Κρατικού Προϋπολογισμού που τέθηκε σε εφαρμογή από 01/01/2019 (Π.Δ 54/2019) και ακολουθεί το ενιαίο λογιστικό σχέδιο, με τους αναλυτικούς λογαριασμούς εσόδων (Α.Λ.Ε.)<sup>1</sup>, σύμφωνα με τα πρότυπα του Ευρωπαϊκού Συστήματος Λογαριασμών (ESA) και συμπληρωματικά του συστήματος Χρηματοοικονομικής Στατιστικής Κυβερνήσεων (GFS). Η παρουσίαση που ακολουθεί παρουσιάζει τις επιδόσεις των εσόδων από φόρους του έτους 2020 τόσο ως προς το προηγούμενο έτος όσο και ως προς το βαθμό επίτευξης του σωρευτικού στόχου εσόδων για το 2020<sup>2</sup>. Για πρώτη φορά φέτος στο παρόν δελτίο αποτυπώνεται και η πορεία των λοιπών κατηγοριών – μη αμιγώς φορολογικών εσόδων, οι οποίες περιλαμβάνονται στον στόχο της Α.Α.Δ.Ε.

Σημειώνεται ότι τα στοιχεία αφορούν σε έσοδα προ επιστροφών φόρου, όπως λαμβάνονται από την αρμόδια Διεύθυνση του Γενικού Λογιστηρίου του Κράτους (Γ.Λ.Κ.).

## 2. Πορεία των συνολικών εσόδων από φόρους έτους 2020

Το 2020, τα συνολικά έσοδα από φόρους ανέρχονται σε **43.198,67 εκ. €**, μειωμένα κατά 15,97% σε σχέση με την αντίστοιχη περίοδο του 2019, όπου τα έσοδα διαμορφώθηκαν σε **51.409,15 εκ. €**, ενώ το ποσοστό επίτευξης του ετήσιου στόχου του 2020 διαμορφώθηκε σε **83,08%**.  
(Ετήσιος στόχος 2020: **51.997,19 εκ. €**)

Αναλυτικά, τα συνολικά έσοδα από φόρους (Α.Λ.Ε. 11), ταξινομημένα στις επτά κύριες κατηγορίες φόρου<sup>3</sup>, για την περίοδο Ιανουαρίου - Δεκεμβρίου 2020 σε σχέση με την

<sup>1</sup> Επισημαίνεται ότι στο νέο λογιστικό σχέδιο δεν προβλέπεται διακριτή κατηγορία εσόδων από φόρους παρελθόντων ετών (Π.Ο.Ε.) με αποτέλεσμα οι διακυμάνσεις στα έσοδα από φόρους Π.Ο.Ε. να ενσωματώνονται και να αντανακλώνται στα έσοδα της τρέχουσας χρήσης.

<sup>2</sup> Σημειώνεται ότι στον στόχο εσόδων από φόρους 2020, καθώς και στα πραγματοποιηθέντα έσοδα από φόρους

αντίστοιχη περίοδο του 2019 παρουσιάζονται στον Πίνακα 1.

Η υστέρηση ποσού **8.210,47 εκ. €** που παρατηρείται στα συνολικά έσοδα από φόρους για το 2020 συγκριτικά με το 2019 αποδίδεται, πρωτίστως, στη μείωση των εσόδων από **φόρους επί αγαθών και υπηρεσιών (Α.Λ.Ε. 111)** που αποτελούν την κατηγορία με τη μεγαλύτερη συμμετοχή στα συνολικά έσοδα της περιόδου Ιανουαρίου-Δεκεμβρίου 2020 (55,4%) και, δευτερευόντως, στη μείωση των εσόδων από **φόρο εισοδήματος (Α.Λ.Ε. 115)**. Μειώσεις καταγράφουν και οι κατηγορίες των **φόρων και δασμών επί εισαγωγών (Α.Λ.Ε. 112)**, **τακτικών φόρων ακίνητης περιουσίας (Α.Λ.Ε. 113)**, **φόρων κεφαλαίου (Α.Λ.Ε. 116)** και των **λοιπών τρεχόντων φόρων (Α.Λ.Ε. 119)**. Ανοδικά κινούνται μόνο τα έσοδα της κατηγορίας των **λοιπών φόρων επί παραγωγής (Α.Λ.Ε. 114)** λόγω της πίστωσης το δωδεκάμηνο του 2020 μεγαλύτερου ποσού από τη συμμετοχή του Δημοσίου στα κέρδη της ΤτΕ σε σχέση με την αντίστοιχη περίοδο του 2019.

Η υποχώρηση των συνολικών φορολογικών εσόδων κατά το 2020 αντανακλά τις επιπτώσεις από τα μέτρα που ελήφθησαν για τον περιορισμό εξάπλωσης της πανδημίας του Covid-19, όπως η αναστολή λειτουργίας επιχειρήσεων καθώς και οι παρατάσεις και οι αναστολές εισπραξης βεβαιωμένων οφειλών μέσα στο επόμενο έτος.

Πίνακας 1: Συνολικά έσοδα από φόρους περιόδου Ιανουαρίου - Δεκεμβρίου 2020/2019 σε εκ. € (3<sup>ος</sup> βαθμός ανάλυσης)

Έσοδα από φόρους	2019	2020	% Συμμετοχής 2020	Ποσοστιαία Μεταβολή 2020/2019
Φόροι επί αγαθών και υπηρεσιών (Α.Λ.Ε. 111)	28.013,91	23.945,06	55,4%	-14,52% ↓
Φόροι και δασμοί επί εισαγωγών (Α.Λ.Ε. 112)	298,19	244,66	0,6%	-17,95% ↓
Τακτικοί φόροι ακίνητης περιουσίας (Α.Λ.Ε. 113)	2.785,87	2.427,22	5,6%	-12,87% ↓
Λοιποί φόροι επί παραγωγής (Α.Λ.Ε. 114)	990,57	1.069,18	2,5%	7,94% ↑
Φόρος εισοδήματος (Α.Λ.Ε. 115)	16.710,63	13.589,15	31,5%	-18,68% ↓
Φόροι κεφαλαίου (Α.Λ.Ε. 116)	244,72	180,05	0,4%	-26,43% ↓
Λοιποί τρέχοντες φόροι (Α.Λ.Ε. 119)	2.365,27	1.743,36	4,0%	-26,29% ↓
<b>Σύνολο φόρων (Α.Λ.Ε. 11)</b>	<b>51.409,15</b>	<b>43.198,67</b>	<b>100%</b>	<b>-15,97% ↓</b>

Πηγή δεδομένων: Γενικό Λογιστήριο του Κράτους

συμπεριλαμβάνεται το συνολικό ποσό του υπολόγου σε όλες τις επιμέρους κατηγορίες των εσόδων από φόρους.

<sup>3</sup> Δεν υφίσταται πλέον ρητή διάκριση μεταξύ άμεσων και έμμεσων φόρων. Οι έμμεσοι φόροι αναλύονται στους τριτοβάθμιους λογαριασμούς 111 έως και 114 και οι άμεσοι φόροι στους 115, 116 και 119.

Ειδικότερα, η σημαντική υστέρηση εσόδων που παρατηρείται στους φόρους επί αγαθών και υπηρεσιών σχετίζεται με το μειωμένο επίπεδο οικονομικής δραστηριότητας και την αρνητική μεταβολή των ρυθμών μεγέθυνσης που επέφερε η υγειονομική κρίση.

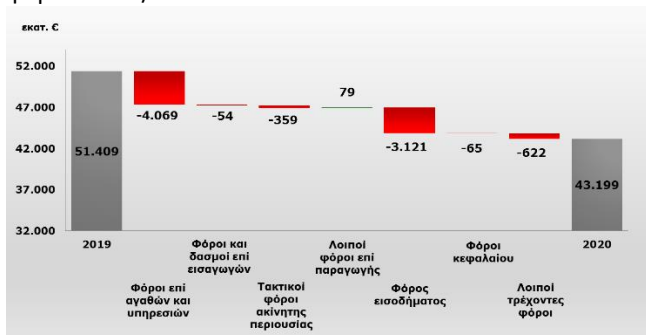
Επιπρόσθετα, η υστέρηση των εσόδων από φόρο εισοδήματος αποδίδεται σε μεγάλο βαθμό στην αύξηση των δόσεων καταβολής του φόρου που βεβαιώνεται από δηλώσεις Φ.Ε.Φ.Π. και Φ.Ε.Ν.Π. και στην μετατόπιση μέρους των αναμενόμενων εσόδων του τρέχοντος έτους στο επόμενο.

Όπως προκύπτει από τη μελέτη του πίνακα 1 το 92,5% των συνολικών εσόδων από φόρους το 2020 προέρχεται από τις ακόλουθες τρεις κατηγορίες φόρων:

- ✓ Φόροι επί αγαθών και υπηρεσιών (55,4%)
- ✓ Φόρος εισοδήματος (31,5%)
- ✓ Τακτικοί φόροι ακίνητης περιουσίας (5,6%)

Αναλυτικότερα, οι απόλυτες μεταβολές των κύριων κατηγοριών εσόδων από φόρους που συντελούν στην ετήσια συνολική υποχώρηση κατά **8,21 δις €** το 2020 σε σχέση με το 2019, απεικονίζονται χαρακτηριστικά στο παρακάτω Γράφημα 1.

Γράφημα 1: Μεταβολές εσόδων στις κύριες κατηγορίες φόρων 2020/2019 σε εκ. €



Πηγή δεδομένων: Γενικό Λογιστήριο του Κράτους

Στον Πίνακα 2 παρουσιάζεται συγκριτικά η διαχρονική διακύμανση των επτά κατηγοριών φόρου κατά την τελευταία πενταετία. Αξίζει να σημειωθεί ότι τα έσοδα από τους **φόρους επί αγαθών και υπηρεσιών** (Α.Λ.Ε. 111), τους **τακτικούς φόρους ακίνητης περιουσίας** (Α.Λ.Ε. 113), τον **φόρο εισοδήματος** (Α.Λ.Ε. 115) και τους **λοιπούς τρέχοντες φόρους** (Α.Λ.Ε. 119), σημειώνουν την χαμηλότερη επίδοση της πενταετίας, με συνέπεια την έντονη υποχώρηση των συνολικών φορολογικών εσόδων κατά το 2020.

Πίνακας 2: Διαχρονική εξέλιξη εσόδων από φόρους κατά την τελευταία 5ετία (2016-2020) σε εκ. €

Έσοδα από φόρους	2016	2017	2018	2019	2020	Διαχρονική εξέλιξη
Φόροι επί αγαθών και υπηρεσιών (Α.Λ.Ε. 111)	25.201,13	26.343,58	27.437,14	28.013,91	23.945,06	
Φόροι και δασμοί επί εισαγωγών (Α.Λ.Ε. 112)	192,23	201,21	231,60	298,19	244,66	
Τακτικοί φόροι ακίνητης περιουσίας (Α.Λ.Ε. 113)	3.487,59	3.100,23	3.081,63	2.785,87	2.427,22	
Λοιποί φόροι επί παραγωγής (Α.Λ.Ε. 114)	1.491,37	1.351,07	1.238,35	990,57	1.069,18	
Φόρος εισοδήματος (Α.Λ.Ε. 115)	16.385,81	16.209,64	16.548,06	16.710,63	13.589,15	
Φόροι κεφαλαίου (Α.Λ.Ε. 116)	152,21	194,45	161,40	244,72	180,05	
Λοιποί τρέχοντες φόροι (Α.Λ.Ε. 119)	2.317,72	2.439,84	2.564,44	2.365,27	1.743,36	
<b>Σύνολο φόρων (Α.Λ.Ε. 11)</b>	<b>49.228,06</b>	<b>49.840,01</b>	<b>51.262,61</b>	<b>51.409,15</b>	<b>43.198,67</b>	

Πηγή δεδομένων: Γενικό Λογιστήριο του Κράτους

## 2.1 Φόροι επί αγαθών και υπηρεσιών



Τα έσοδα από τους φόρους επί αγαθών και υπηρεσιών το 2020 ανήλθαν σε 23.945,06 εκ. €, μειωμένα κατά 4.068,86 εκ. €, ήτοι 14,52% σε σχέση με το προηγούμενο έτος.

Όπως φαίνεται στον πίνακα 3, όλες οι επιμέρους κατηγορίες των φόρων επί αγαθών και υπηρεσιών παρουσίασαν αρνητική μεταβολή το 2020 σε σύγκριση με το 2019.

Σημειώνεται ότι τα έσοδα από φόρους της εν λόγω κατηγορίας παρουσιάζουν μεγάλη συσχέτιση με το τρέχον επίπεδο οικονομικής δραστηριότητας, καταναλωτικής δαπάνης και εισαγωγών και κατά συνέπεια επηρεάζονται αμεσότερα από τους αρνητικούς ρυθμούς μεγέθυνσης που επέφερε η υγειονομική κρίση. Βάσει του δελτίου τύπου της ΕΛΣΤΑΤ μηνός Δεκεμβρίου για τους τριμηνιαίους εθνικούς λογαριασμούς, το Ακαθάριστο Εγχώριο Προϊόν (ΑΕΠ) το α' εννιάμηνο του 2020 παρουσίασε μείωση κατά 8,5% σε σύγκριση με την αντίστοιχη περίοδο του 2019.

Επιπρόσθετα, τονίζεται η επίδραση στα έσοδα της κατηγορίας από τις νομοθετικές παρεμβάσεις για την ανακούφιση των πληττόμενων ομάδων φορολογούμενων από τα νέα μέτρα αντιμετώπισης της πανδημίας που λήφθηκαν μέσα στο 2020.

Σημειώνεται ότι βάσει της Α.1200/2020 χορηγήθηκε εκ νέου παράταση και αναστολή είσπραξης έως 30/04/2021 στις βεβαιωμένες οφειλές για τις οποίες είχε ήδη χορηγηθεί παράταση προθεσμιών καταβολής και αναστολή είσπραξης στο πλαίσιο των μέτρων για την αντιμετώπιση των αρνητικών συνεπειών της εμφάνισης του κορωνοϊού COVID – 19.

Πίνακας 3: Έσοδα από φόρους επί αγαθών και υπηρεσιών σε εκ. € (4<sup>ος</sup> βαθμός ανάλυσης)

Έσοδα από φόρους επί αγαθών και υπηρεσιών	2019	2020	% Συμμετοχής 2020	Ποσοστιαία Μεταβολή 2020/2019
Φόροι προστιθέμενης αξίας που εισπράττονται μέσω Δ.Ο.Υ (Α.Λ.Ε. 11101)	12.381,28	10.446,77	43,6%	-15,62% ↓
Φόροι προστιθέμενης αξίας που εισπράττονται από τελωνεία (Α.Λ.Ε. 11102)	5.411,14	4.561,51	19,0%	-15,70% ↓
Ειδικοί φόροι κατανάλωσης (Α.Λ.Ε. 11103)	7.125,16	6.427,31	26,8%	-9,79% ↓
Φόροι με μορφή χαρτοσήμου (Α.Λ.Ε. 11104)	328,33	292,61	1,2%	-10,88% ↓
Φόροι επί χρηματοοικονομικών και κεφαλαιακών συναλλαγών (Α.Λ.Ε. 11105)	491,40	391,14	1,6%	-20,40% ↓
Φόροι ταξινόμησης οχημάτων (Α.Λ.Ε. 11106)	287,36	228,95	1,0%	-20,33% ↓
Λοιποί φόροι επί συγκεκριμένων υπηρεσιών (Α.Λ.Ε. 11108)	1.921,13	1.553,04	6,5%	-19,16% ↓
Λοιποί Φόροι επί αγαθών (Α.Λ.Ε. 11109)	68,11	43,73	0,2%	-35,80% ↓
<b>Σύνολο φόρων επί αγαθών και υπηρεσιών (Α.Λ.Ε. 111)</b>	<b>28.013,91</b>	<b>23.945,06</b>	<b>100,0%</b>	<b>-14,52% ↓</b>

Πηγή δεδομένων: Γενικό Λογιστήριο του Κράτους

Αναλυτικότερα, οι μεταβολές στους επιμέρους Α.Λ.Ε. της εν λόγω κατηγορίας σε επίπεδο 4<sup>ου</sup> βαθμού ανάλυσης περιγράφονται παρακάτω:

#### Φόροι προστιθέμενης αξίας που εισπράττονται μέσω Δ.Ο.Υ. (Α.Λ.Ε. 11101)

Η πτωτική πορεία των εσόδων από **Φ.Π.Α. που εισπράττονται μέσω Δ.Ο.Υ.** (Α.Λ.Ε. 11101, - 1.934,5 εκ. €) το 2020 σε σχέση με το 2019 αντανακλά, κατά κύριο λόγο, την υποχώρηση της οικονομικής δραστηριότητας κατά το 2020 σε σχέση με το με το προηγούμενο έτος.

#### Φόροι προστιθέμενης αξίας που εισπράττονται από τελωνεία (Α.Λ.Ε. 11102)

Ανάλογη εξέλιξη με τα έσοδα από Φ.Π.Α. που εισπράττονται μέσω Δ.Ο.Υ. παρουσιάζουν και τα έσοδα από Φ.Π.Α. που εισπράττονται από τελωνεία, τα οποία καταγράφουν αρνητική μεταβολή κατά 849,63 εκ. € το 2020 σε σχέση με το προηγούμενο έτος. Αξίζει να σημειωθεί ότι, όλες οι επιμέρους κατηγορίες των φόρων προστιθέμενης αξίας που εισπράττονται από τελωνεία παρουσίασαν αρνητική μεταβολή το 2020 σε σύγκριση με το 2019. Η μεγαλύτερη αρνητική επίδραση αποδίδεται κυρίως στην πτωτική πορεία των εσόδων από **Φ.Π.Α. στα πετρελαιοειδή** (Α.Λ.Ε. 1110201, -549,59 εκ. €) και **Φ.Π.Α. λοιπών περιπτώσεων που εισπράττεται μέσω τελωνείων** (Α.Λ.Ε. 1110289, -131,48 εκ. €) που αποτελούν και τους λογαριασμούς με τη μεγαλύτερη συμμετοχή στα έσοδα της κατηγορίας. Επίσης, βαίνουν μειούμενα τα έσοδα από **Φ.Π.Α. στην αιθυλική αλκοόλη** (Α.Λ.Ε. 1110203) κατά 74,01 εκ. €, τα έσοδα από **Φ.Π.Α. στα οχήματα** (Α.Λ.Ε. 1110202) κατά 60,85 εκ. €, τα έσοδα από **Φ.Π.Α. καπνικών προϊόντων** (Α.Λ.Ε. 1110205) κατά 26,58 εκ. και τέλος τα έσοδα από **Φ.Π.Α. στην ηλεκτρική ενέργεια και το φυσικό αέριο** κατά 7,12 εκ. €.

Ως προς τους παράγοντες που επηρεάζουν τα έσοδα της κατηγορίας επισημαίνονται τα εξής:

- Τα έσοδα από **Φ.Π.Α. στα πετρελαιοειδή και στα παράγωγα αυτών** ενδέχεται να επηρεάζονται από τις διακυμάνσεις της τιμής του αργού πετρελαίου και των παραγώγων του διεθνώς. Στο πλαίσιο αυτό, υπογραμμίζεται η αισθητή πτώση της τιμής του πετρελαίου κατά τη διάρκεια έξαρσης της κρίσης του Covid-19, λόγω μείωσης της παγκόσμιας ζήτησης για ενεργειακά προϊόντα.
- Τα έσοδα από **Φ.Π.Α. στην αιθυλική αλκοόλη** ενδέχεται να επηρεάζονται από τη μετάταξη του φορολογικού συντελεστή στο 6% (από 24%) μέχρι και την 31-12-2020, τόσο στην αιθυλική αλκοόλη που προορίζεται ως πρώτη ύλη στην παραγωγή αντισηπτικών, όσο και στην αιθυλική αλκοόλη που διατίθεται εμφιαλωμένη στη λιανική πώληση (ΠΝΠ/20-03-2020).

Στο Γράφημα 2 παρουσιάζονται αναλυτικά οι μεταβολές των εσόδων από Φ.Π.Α. στα προϊόντα πετρελαίου και παραγώγων αυτού, καπνού και αιθυλικής αλκοόλης, λόγω της μεγάλης τους συμμετοχής στο σύνολο των εσόδων της εν λόγω κατηγορίας.

Γράφημα 2: Σύγκριση βασικών αναλυτικών λογαριασμών εσόδων από Φ.Π.Α. στα πετρελαιοειδή προϊόντα και στα παράγωγα αυτών, στα καπνικά προϊόντα και στην αιθυλική αλκοόλη σε εκ. € (5<sup>ος</sup> βαθμός ανάλυσης)



Πηγή δεδομένων: Γενικό Λογιστήριο του Κράτους

#### Ειδικοί φόροι κατανάλωσης (Α.Λ.Ε. 11103)

Τα έσοδα από τους Ειδικούς Φόρους Κατανάλωσης (Ε.Φ.Κ. 6.427,31 εκ. €) κινήθηκαν πτωτικά το 2020 σε σχέση με το προηγούμενο έτος κατά 697,86 εκ. € ή 9,79%. Οι σημαντικότερες μεταβολές των εσόδων της εν λόγω κατηγορίας φόρων παρουσιάζονται στον Πίνακα 4. Υπογραμμίζεται ότι το σύνολο των επιμέρους κατηγοριών εσόδων του πίνακα βαίνουν μειούμενες κατά το έτος αναφοράς.

Επιπρόσθετα, στο Γράφημα 3, λόγω της μεγάλης τους συμμετοχής στο σύνολο των εσόδων της εν λόγω

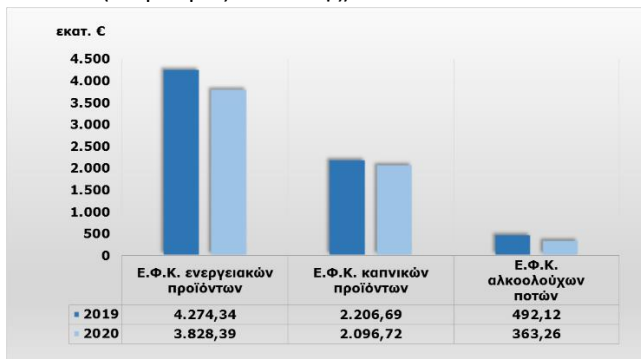
κατηγορίας, παρατίθεται η μεταβολή των εσόδων από **Ε.Φ.Κ. στα ενεργειακά προϊόντα** (Α.Λ.Ε. 1110301, 1110302, 1110303, 1110304, 1110305, 1110306 και 1110309), από **Ε.Φ.Κ. στα καπνικά προϊόντα** (Α.Λ.Ε. 1110310 και 1110315) και από **Ε.Φ.Κ. στα αλκοολούχα ποτά** (Α.Λ.Ε. 1110311, 1110312 και 1110313).

Πίνακας 4: Σύγκριση βασικών αναλυτικών λογαριασμών εσόδων από Ε.Φ.Κ. σε εκ. € (5<sup>ος</sup> βαθμός ανάλυσης)

Έσοδα από ειδικούς φόρους κατανάλωσης	2019	2020	% Συμμετοχής 2020	Ποσοστιαία Μεταβολή 2020/2019
ΕΦΚ υγραερίων (Α.Λ.Ε. 1110301)	105,98	87,49	1,4%	-17,45%
ΕΦΚ βενζινών (Α.Λ.Ε. 1110302)	2.137,06	1.783,94	27,8%	-16,52%
ΕΦΚ diesel (Α.Λ.Ε. 1110303 και 1110304)	1.789,61	1.729,72	26,9%	-3,35%
ΕΦΚ στην ηλεκτρική ενέργεια (Α.Λ.Ε. 1110305)	166,20	156,26	2,4%	-5,98%
ΕΦΚ στο φυσικό αέριο (Α.Λ.Ε. 1110306)	33,66	32,87	0,5%	-2,35%
ΕΦΚ λοιπών ενεργειακών προϊόντων (Α.Λ.Ε. 1110309)	41,82	38,12	0,6%	-8,86%
ΕΦΚ στα προϊόντα καπνού (Α.Λ.Ε. 1110310)	2.202,44	2.093,17	32,6%	-4,96%
ΕΦΚ αθυλικής αλκοόλης και αλκοολούχων προϊόντων (Α.Λ.Ε. 1110311)	290,51	209,06	3,3%	-28,04%
ΕΦΚ στη μύρα (Α.Λ.Ε. 1110312)	197,56	153,46	2,4%	-22,32%
ΕΦΚ στο κρασί (Α.Λ.Ε. 1110313)	4,05	0,74	0,0%	-81,67%
Φόρος κατανάλωσης στον καφέ (Α.Λ.Ε. 1110314)	135,70	127,52	2,0%	-6,03%
Φόρος κατανάλωσης στο ηλεκτρονικό τσιγάρο (Α.Λ.Ε. 1110315)	4,25	3,55	0,1%	-16,49%

Πηγή δεδομένων: Γενικό Λογιστήριο του Κράτους

Γράφημα 3: Σύγκριση εσόδων από Ε.Φ.Κ. στα ενεργειακά προϊόντα, στα καπνικά προϊόντα και στα αλκοολούχα ποτά σε εκ. € (5<sup>ος</sup> βαθμός ανάλυσης)



Πηγή δεδομένων: Γενικό Λογιστήριο του Κράτους

#### Φόροι με μορφή χαρτοσήμου (Α.Λ.Ε. 11104)

Τα έσοδα από τους φόρους σε μορφή χαρτοσήμου (292,61 εκ. €) κινήθηκαν καθοδικά κατά 35,72 εκ. € το 2020 σε σχέση με το 2019 καθώς το σύνολο των επιμέρους αναλυτικών λογαριασμών εσόδων βαίνουν μειούμενοι.

#### Φόροι επί χρηματοοικονομικών και κεφαλαιακών συναλλαγών (Α.Λ.Ε. 11105)

Η μείωση των εσόδων από τους φόρους επί χρηματοοικονομικών και κεφαλαιακών συναλλαγών

(391,14 εκ. €) κατά 100,26 εκ. € το έτος 2020 έναντι του 2019 αντανάκλα την πτωτική πορεία στα έσοδα όλων των επιμέρους αναλυτικών λογαριασμών και ιδιαίτερα των εσόδων από α) τον **φόρο στη μεταβίβαση οικοδομών** (Α.Λ.Ε. 1110502) κατά 64,48 εκ. €, β) τον **φόρο στη συγκέντρωση κεφαλαίων** (Α.Λ.Ε. 1110503) κατά 4,69 εκ. € και γ) τον **φόρο επί χρηματοοικονομικών και κεφαλαιακών συναλλαγών** (Α.Λ.Ε. 1110589) κατά 8,06 εκ. € (Πίνακας 5).

Πίνακας 5: Σύγκριση βασικών αναλυτικών λογαριασμών εσόδων από φόρους επί χρηματοοικονομικών και κεφαλαιακών συναλλαγών σε εκ. € (5<sup>ος</sup> βαθμός ανάλυσης)

Έσοδα από φόρους επί χρηματοοικονομικών και κεφαλαιακών συναλλαγών	2019	2020	% Συμμετοχής 2020	Ποσοστιαία Μεταβολή 2020/2019
Φόρος στη μεταβίβαση οικοπέδων και αγροκτημάτων (Α.Λ.Ε. 1110501)	61,20	55,14	14,1%	-9,90%
Φόρος στη μεταβίβαση οικοδομών (Α.Λ.Ε. 1110502)	267,47	202,99	51,9%	-24,11%
Φόρος στη συγκέντρωση κεφαλαίων (Α.Λ.Ε. 1110503)	36,88	32,19	8,2%	-12,72%
Φόρος επί των χρηματιστηριακών συναλλαγών (Α.Λ.Ε. 1110507)	41,02	33,11	8,5%	-19,30%
Λοιποί Φόροι επί χρηματοοικονομικών και κεφαλαιακών συναλλαγών (Α.Λ.Ε. 1110589)	39,03	30,96	7,9%	-20,66%

Πηγή δεδομένων: Γενικό Λογιστήριο του Κράτους

#### Φόροι ταξινόμησης οχημάτων (Α.Λ.Ε. 11106)

Τα έσοδα από τους φόρους ταξινόμησης οχημάτων το 2020 (228,95 εκ. €) εμφανίζονται μειωμένα 58,41 εκ. € ή 20,33% σε σχέση το προηγούμενο έτος καθώς η κυριότερη κατηγορία εσόδου από τον εν λόγω φόρο, που αφορά στα έσοδα από το **τέλος ταξινόμησης στα επιβατικά αυτοκίνητα** (Α.Λ.Ε. 1110601), παρουσίασε πτώση κατά 57,13 εκ. €.

#### Λοιποί φόροι επί συγκεκριμένων υπηρεσιών (Α.Λ.Ε. 11108)

Τα έσοδα από τους λοιπούς φόρους επί συγκεκριμένων υπηρεσιών (1.553,04 εκ. €) εμφανίζονται μειωμένα κατά 368,09 εκ. € ή 19,16% το 2020 σε σχέση με το προηγούμενο έτος. Οι σημαντικότερες μεταβολές των εν λόγω εσόδων παρουσιάζονται στον Πίνακα 6.

Πίνακας 6: Σύγκριση βασικών αναλυτικών λογαριασμών εσόδων από λοιπούς φόρους επί συγκεκριμένων υπηρεσιών σε εκ. € (5<sup>ος</sup> βαθμός ανάλυσης)

Έσοδα από λοιπούς φόρους επί συγκεκριμένων υπηρεσιών	2019	2020	% Συμμετοχής 2020	Ποσοστιαία Μεταβολή 2020/2019
Φόροι στα μικτά κέρδη των καζίνο (Α.Λ.Ε. 1110802)	51,17	18,22	1,2%	-64,40% ↓
Φόροι στα μικτά κέρδη τυχερών παιχνιδιών (Α.Λ.Ε. 1110803)	697,90	562,03	36,2%	-19,47% ↓
Τέλη Eurocontrol (Α.Λ.Ε. 1110810)	105,58	66,66	4,3%	-36,86% ↓
Τέλη εκσυγχρονισμού και ανάπτυξης αερολιμένων (Α.Λ.Ε. 1110811)	143,13	90,21	5,8%	-36,97% ↓
Τέλος πλοίων αναψυχής και ημεροπλοίων (Α.Λ.Ε. 1110815)	9,84	7,15	0,5%	-27,36% ↓
Φόρος ασφαλιστρων (Α.Λ.Ε. 1110820)	441,90	451,62	29,1%	2,20% ↑
Ειδικός φόρος στις διαφημίσεις που προβάλλονται από την τηλεόραση (Α.Λ.Ε. 1110821)	21,26	8,17	0,5%	-61,56% ↓
Τέλη συνδρομητών σταθερής και κινητής τηλεφωνίας (Α.Λ.Ε. 1110822 και 1110823)	285,47	283,75	18,3%	-0,60% ↓
Τέλος στη συνδρομητική Τηλεόραση (Α.Λ.Ε. 1110824)	22,21	17,38	1,1%	-21,74% ↓
Φόρος στη διαμονή (Α.Λ.Ε. 1110825)	133,57	41,90	2,7%	-68,63% ↓

Πηγή δεδομένων: Γενικό Λογιστήριο του Κράτους

Ως προς τους λογαριασμούς εσόδων που καταγράφουν πτώση αξίζει, μεταξύ άλλων, να αναφερθούν:

- Η μείωση κατά 135,87 εκ. € των εσόδων από **Φόρους στα μικτά κέρδη τυχερών παιχνιδιών** (Α.Λ.Ε. 1110803).
- Η μείωση κατά 91,66 εκ. € των εσόδων από **Φόρους στη διαμονή** (Α.Λ.Ε. 1110825), η οποία καταδεικνύει τη μείωση στον αριθμό των αφίξεων και διανυκτερεύσεων σε καταλύματα ξενοδοχειακού τύπου και σε ενοικιαζόμενα δωμάτια-διαμερίσματα, απόρροια της πρωτοφανούς υγειονομικής κρίσης του Covid-19.
- Η μείωση κατά 52,92 εκ. € των εσόδων από **Τέλη εκσυγχρονισμού και ανάπτυξης αερολιμένων** (Α.Λ.Ε. 1110811).

Ως προς τους λογαριασμούς εσόδων που καταγράφουν αύξηση αξίζει να αναφερθούν:

- Η αύξηση κατά 9,72 εκ. € των εσόδων από **Φόρο ασφαλιστρων** (Α.Λ.Ε. 1110820).
- Η αύξηση κατά 0,76 εκ. € στα **τέλη συνδρομητών κινητής τηλεφωνίας** (Α.Λ.Ε. 1110823).


Σημειώνεται ότι βάσει των διατάξεων του άρθρου 12, ν.4728/2020 ανεστάλη η επιβολή του τέλους στη συνδρομητική τηλεόραση του αρ.54 του ν 4389/2016 από 1.10.2020 έως 30.9.2021 (Ε. 2175/2020).

#### Λοιποί φόροι επί αγαθών (Α.Λ.Ε. 11109)

Τα έσοδα από τους **λοιπούς φόρους επί αγαθών** το 2020 (43,73 εκ. €) σημειώνουν πτώση κατά 24,38 εκ. €, η οποία οφείλεται κατά κύριο λόγο στη μείωση των εσόδων α) από **ειδικούς φόρους στη διακίνηση καυσίμων** (Α.Λ.Ε. 1110902) που αποτελεί τον λογαριασμό με τη μεγαλύτερη συμμετοχή (80%) κατά 18,15 εκ. € και β) από το

**περιβαλλοντικό τέλος πλαστικής σακούλας** (Α.Λ.Ε. 1110903) κατά 6,85 εκ. €.

## 2.2 Φόροι και δασμοί επί εισαγωγών



Τα έσοδα από τους φόρους και δασμούς επί εισαγωγών το 2020 ανήλθαν σε 244,66 εκ. €, μειωμένα κατά 53,52 εκ. €, ήτοι 17,95% σε σχέση με το 2019 – Πίνακας 7.

Πίνακας 7: Έσοδα από φόρους και δασμούς επί εισαγωγών σε εκ. € (4<sup>ος</sup> βαθμός ανάλυσης)

Έσοδα από φόρους και δασμούς επί εισαγωγών	2019	2020	% Συμμετοχής 2020	Ποσοστιαία Μεταβολή 2020/2019
<b>Δασμοί (Α.Λ.Ε. 11201)</b>	298,19	244,66	100,0%	-17,95% ↓
<b>Σύνολο φόρων και δασμών επί εισαγωγών (Α.Λ.Ε. 112)</b>	298,19	244,66	100,0%	-17,95% ↓

Πηγή δεδομένων: Γενικό Λογιστήριο του Κράτους

Τα έσοδα από δασμούς (Α.Λ.Ε. 11201), τα οποία αποτελούν τη μοναδική επιμέρους κατηγορία εσόδων από τους φόρους και δασμούς επί εισαγωγών, προέρχονται, πρωτίστως, από τους **δασμούς κοινού δασμολογίου** που επιβάλλονται στις εισαγωγές από κράτη μη μέλη της Ε.Ε. (Α.Λ.Ε. 1120101) και, δευτερευόντως, από τους **δασμούς αντιντάμπινγκ και αντισταθμιστικούς δασμούς** (Α.Λ.Ε. 1120102) - Πίνακας 8. Σημειώνεται ότι τα έσοδα από τους φόρους και δασμούς επί εισαγωγών μέσα στο 2020 καταγράφουν συστηματικά χαμηλότερες επιδόσεις σε σχέση με τα περσινά επίπεδα ως απόρροια της πτωτικής πορείας των εισαγωγών κατά τη διάρκεια του έτους. Σημειώνεται ότι βάσει του δελτίου εμπορευματικών συναλλαγών της ΕΛΣΤΑΤ η συνολική αξία των εισαγωγών αφίξεων κατά το έτος 2020 κατέγραψε πτώση σε 12,9% σε σχέση με το προηγούμενο έτος, (δελτία τύπου εμπορευματικών συναλλαγών ΕΛΣΤΑΤ Φεβ. 2021).

Πίνακας 8: Σύγκριση βασικών αναλυτικών λογαριασμών εσόδων από δασμούς σε εκ. € (5<sup>ος</sup> βαθμός ανάλυσης)

Έσοδα από δασμούς	2019	2020	% Συμμετοχής 2020	Ποσοστιαία Μεταβολή 2020/2019
<b>Δασμοί Κοινού Δασμολογίου (Α.Λ.Ε. 1120101)</b>	292,25	239,24	97,8%	-18,14% ↓
<b>Δασμοί αντιντάμπινγκ και αντισταθμιστικοί δασμοί (Α.Λ.Ε. 1120102)</b>	5,89	5,42	2,2%	-8,03% ↓

Πηγή δεδομένων: Γενικό Λογιστήριο του Κράτους

### 2.3 Τακτικοί φόροι ακίνητης περιουσίας



Τα έσοδα από τους τακτικούς φόρους ακίνητης περιουσίας το 2020 διαμορφώθηκαν σε 2.427,22 εκ. €, μειωμένα κατά 358,64 εκ. €, ήτοι 12,87% σε σχέση με το 2019 – Πίνακας 9.

Πίνακας 9: Έσοδα από τακτικούς φόρους ακίνητης περιουσίας σε εκ. € (4<sup>ος</sup> βαθμός ανάλυσης)

Έσοδα από τακτικούς φόρους ακίνητης περιουσίας	2019	2020	% Συμμετοχής 2020	Ποσοστιαία Μεταβολή 2020/2019
Τακτικοί φόροι επί της ιδιοκτησίας ακίνητης περιουσίας (Α.Λ.Ε. 11301)	2.785,87	2.427,22	100,0%	-12,87% ↓
Σύνολο τακτικών φόρων ακίνητης περιουσίας (Α.Λ.Ε. 113)	2.785,87	2.427,22	100,0%	-12,87% ↓

Πηγή δεδομένων: Γενικό Λογιστήριο του Κράτους

Τα έσοδα από τους τακτικούς φόρους επί της ιδιοκτησίας ακίνητης περιουσίας (Α.Λ.Ε. 11301), τα οποία αποτελούν τη μοναδική επιμέρους κατηγορία εσόδων από τους τακτικούς φόρους ακίνητης περιουσίας, καθορίζονται σχεδόν αποκλειστικά από τα έσοδα του **Ενιαίου Φόρου Ιδιοκτησίας Ακινήτων - ΕΝ.Φ.Ι.Α.** (Α.Λ.Ε. 1130104), τα οποία το 2020 καταγράφουν μείωση κατά 322,83 εκ. € (Πίνακας 10). Υπογραμμίζεται ότι, σύμφωνα με το άρθρο 9 του ν. 4728/2020, οι δόσεις του ΕΝ.Φ.Ι.Α. για το έτος 2020 είναι έξι (6), από πέντε (5) που ήταν το 2019, με τη τελευταία δόση να πληρώνεται έως την 26.02.2021. Η ανωτέρω νομοθετική παρέμβαση αιτιολογεί, εν μέρει, τη μείωση που παρατηρείται στα έσοδα της κατηγορίας κατά το 2020 σε σύγκριση με το 2019. Τα έσοδα από τους λοιπούς αναλυτικούς λογαριασμούς της εν λόγω κατηγορίας αντιστοιχούν στο 2% των συνολικών εσόδων από τους τακτικούς φόρους στην ακίνητη περιουσία και δε χρήζουν περαιτέρω σχολιασμού, καθώς αφορούν, κυρίως, σε εισπράξεις από ανεξόφλητα υπόλοιπα ή τακτοποίηση εκκρεμοτήτων των **φόρων στην ακίνητη περιουσία-Φ.Α.Π.** (Α.Λ.Ε. 1130101) και του **εκτάκτου ειδικού τέλους ηλεκτροδοτούμενων δομημένων επιφανειών-Ε.Ε.Τ.Η.Δ.Ε.** (Α.Λ.Ε. 1130103), τα οποία αμφότερα έχουν καταργηθεί.

Πίνακας 10: Σύγκριση βασικών αναλυτικών λογαριασμών εσόδων από τακτικούς φόρους επί της ιδιοκτησίας ακίνητης περιουσίας σε εκ.€ (5<sup>ος</sup> βαθμός ανάλυσης)

Έσοδα από τακτικούς φόρους επί της ιδιοκτησίας ακίνητης περιουσίας	2019	2020	% Συμμετοχής 2020	Ποσοστιαία Μεταβολή 2020/2019
Φόρος στην ακίνητη περιουσία (ΦΑΠ) (Α.Λ.Ε. 1130101)	37,30	18,16	0,7%	-51,32% ↓
Έκτακτο Ειδικό Τέλος Ηλεκτροδοτούμενων Δομημένων Επιφανειών (ΕΕΤΗΔΕ) (Α.Λ.Ε. 1130103)	43,63	28,17	1,2%	-35,43% ↓
Ενιαίος Φόρος Ιδιοκτησίας Ακινήτων (ΕΝΦΙΑ) (Α.Λ.Ε. 1130104)	2.702,15	2.379,32	98,0%	-11,95% ↓

Πηγή δεδομένων: Γενικό Λογιστήριο του Κράτους

### 2.4 Λοιποί φόροι επί παραγωγής



Τα έσοδα από τους λοιπούς φόρους επί παραγωγής το 2020 διαμορφώθηκαν σε 1.069,18 εκ. €, αυξημένα κατά 78,61 εκ. €, ήτοι 7,94% σε σχέση με το 2019 - Πίνακας 11.

Πίνακας 11: Έσοδα από λοιπούς φόρους επί παραγωγής σε εκ. € (4<sup>ος</sup> βαθμός ανάλυσης)

Έσοδα από λοιπούς φόρους επί παραγωγής	2019	2020	% Συμμετοχής 2020	Ποσοστιαία Μεταβολή 2020/2019
Επιχειρηματικές και επαγγελματικές άδειες (Α.Λ.Ε. 11401)	532,45	472,85	44,2%	-11,19% ↓
Διάφοροι άλλοι φόροι επί παραγωγής (Α.Λ.Ε. 11409)	458,12	596,33	55,8%	30,17% ↑
Σύνολο λοιπών φόρων επί παραγωγής (Α.Λ.Ε. 114)	990,57	1.069,18	100,0%	7,94% ↑

Πηγή δεδομένων: Γενικό Λογιστήριο του Κράτους

#### Επιχειρηματικές και επαγγελματικές άδειες (Α.Λ.Ε. 11401)

Η καθοδική πορεία των εσόδων κατά 59,6 εκ. € στην κατηγορία των **επιχειρηματικών και επαγγελματικών αδειών** το 2020, αποδίδεται κυρίως στην μείωση των εσόδων κατά 59,97 εκ. € από το **τέλος επιτηδεύματος** (Α.Λ.Ε. 1140101), τα οποία αποτελούν το λογαριασμό με τη μεγαλύτερη συμμετοχή (92,7%) στα έσοδα της εν λόγω κατηγορίας. Στον αντίποδα, αύξηση (+3,42 εκ. €) καταγράφουν τα έσοδα της κατηγορίας των **λοιπών επιχειρηματικών και επαγγελματικών αδειών** (Α.Λ.Ε. 1140189), ενώ οι μεταβολές των εσόδων στους λοιπούς επιμέρους αναλυτικούς λογαριασμούς είναι μικρές σε απόλυτο μέγεθος (Πίνακας 12).

Πίνακας 12: Σύγκριση βασικών αναλυτικών λογαριασμών εσόδων από επιχειρηματικές και επαγγελματικές άδειες σε εκ. € (5<sup>ος</sup> βαθμός ανάλυσης)

Έσοδα από επιχειρηματικές και επαγγελματικές άδειες	2019	2020	% Συμμετοχής 2020	Ποσοστιαία Μεταβολή 2020/2019
Τέλος Επιτηδεύματος (Α.Λ.Ε. 1140101)	498,20	438,23	92,7%	-12,04% ↓
Ειδικά Τέλη διενέργειας τεχνικού ελέγχου οχημάτων (Α.Λ.Ε. 1140103)	16,42	14,69	3,1%	-10,52% ↓
Έσοδα από εκδόσεις πολεοδομικών αδειών (Α.Λ.Ε. 1140104)	3,12	3,21	0,7%	2,78% ↑
Ειδικό τέλος για άδειες λειτουργίας καζίνο (Α.Λ.Ε. 1140105)	2,44	1,09	0,2%	-55,20% ↓
Τέλη χορήγησης αδειών από τις λιμενικές αρχές (Α.Λ.Ε. 1140106)	2,43	1,78	0,4%	-26,76% ↓
Λοιπές Επιχειρηματικές και επαγγελματικές άδειες (Α.Λ.Ε. 1140189)	9,78	13,20	2,8%	35,02% ↑

Πηγή δεδομένων: Γενικό Λογιστήριο του Κράτους

#### Διάφοροι άλλοι φόροι επί παραγωγής (Α.Λ.Ε. 11409)

Τα έσοδα της κατηγορίας κινήθηκαν ανοδικά κατά 138,21 εκ. €, κυρίως λόγω της πίστωσης υψηλότερου ποσού εσόδων το 2020 (528,26 εκ. €) σε σύγκριση με το 2019

(352,95 εκ. €) από τη συμμετοχή του Δημοσίου στα κέρδη της Τράπεζας της Ελλάδος (Α.Λ.Ε. 1140911), ο οποίος αντιπροσωπεύει το 88,6% των εσόδων της εν λόγω κατηγορίας. Θετική είναι και η μεταβολή εσόδων από τον Ε.Ο.Φ. (Α.Λ.Ε. 1140902) κατά 9,33 εκ. €. Στον αντίποδα πτώση παρατηρείται στα έσοδα των λοιπών επιμέρους αναλυτικών λογαριασμών της κατηγορίας, με τις κυριότερες μειώσεις να καταγράφονται στα έσοδα από α) τις άδειες ραδιοφωνικών και τηλεοπτικών σταθμών (Α.Λ.Ε. 1140910) κατά 20,62 εκ. €, β) την αμοιβή χορήγησης δικαιωμάτων και προνομίων στο Διεθνή Αερολιμένα Αθηνών (Α.Λ.Ε. 1140912) κατά 19,82 εκ. € και γ) την κράτηση στις συμβάσεις της Επιτροπής Προμηθειών Υγείας (Α.Λ.Ε. 1140908) κατά 3,99 εκ. € (Πίνακας 13).

Πίνακας 13: Σύγκριση βασικών αναλυτικών λογαριασμών εσόδων από διάφορους άλλους φόρους επί παραγωγής σε εκ. € (5<sup>ος</sup> βαθμός ανάλυσης)

Έσοδα από διάφορους άλλους φόρους επί παραγωγής	2019	2020	% Συμμετοχής 2020	Ποσοστιαία Μεταβολή 2020/2019
Έσοδα Ελληνικού Οργανισμού Φαρμάκων - Ε.Ο.Φ. (Α.Λ.Ε. 1140902)	4,73	14,06	2,4%	197,40% ↑
Κράτηση στις συμβάσεις της Επιτροπής Προμηθειών Υγείας (Α.Λ.Ε. 1140908)	29,38	25,39	4,3%	-13,58% ↓
Άδειες ραδιοφωνικών και τηλεοπτικών Σταθμών (Α.Λ.Ε. 1140910)	25,92	5,31	0,9%	-79,53% ↓
Συμμετοχή του Δημοσίου στα κέρδη της Τράπεζας της Ελλάδος (Α.Λ.Ε. 1140911)	352,95	528,26	88,6%	49,67% ↑
Αμοιβή χορήγησης δικαιωμάτων και προνομίων στο Διεθνή Αερολιμένα Αθηνών (Α.Λ.Ε. 1140912)	32,28	12,46	2,1%	-61,40% ↓
Λοιποί φόροι επί της παραγωγής (Α.Λ.Ε. 1140912)	5,23	4,53	0,8%	-13,37% ↓

Πηγή δεδομένων: Γενικό Λογιστήριο του Κράτους

## 2.5 Φόρος εισοδήματος

Τα έσοδα από τον φόρο εισοδήματος το 2020 ανήλθαν σε 13,59 δις €, μειωμένα κατά 3.121,49 εκ. €, ήτοι 18,68% σε σχέση με το προηγούμενο έτος – Πίνακας 14.

Η πτωτική κίνηση των εσόδων από τον φόρο εισοδήματος το 2020 οφείλεται κυρίως στην αισθητή μείωση των εσόδων από τον φόρο εισοδήματος πληρωτέο από Φυσικά πρόσωπα (Α.Λ.Ε. 11501, -865,38 εκ. €) και τον φόρο εισοδήματος πληρωτέο από Νομικά Πρόσωπα (Α.Λ.Ε. 11502, -2.151,35 εκ. €), οι οποίοι αντιπροσωπεύουν το 92,1% των εσόδων από φόρο εισοδήματος (Πίνακας 14).

Πίνακας 14: Έσοδα από τον φόρο εισοδήματος σε εκ. € (4<sup>ος</sup> βαθμός ανάλυσης)

Έσοδα από φόρο εισοδήματος	2019	2020	% Συμμετοχής 2020	Ποσοστιαία Μεταβολή 2020/2019
Φόρος εισοδήματος πληρωτέος από Φυσικά Πρόσωπα (ΦΠ) (Α.Λ.Ε. 11501)	11.020,50	10.155,12	74,7%	-7,85% ↓
Φόρος εισοδήματος πληρωτέος από εταιρίες (ΝΠ) (Α.Λ.Ε. 11502)	4.511,95	2.360,60	17,4%	-47,68% ↓
Φόροι επί κερδών διακράτησης (Α.Λ.Ε. 11503)	31,41	37,14	0,3%	18,28% ↑
Φόροι επί κερδών από λαχεία και τυχερά παίγνια (Α.Λ.Ε. 11504)	148,82	101,14	0,7%	-32,04% ↓
Φόρος εισοδήματος κατοίκων αλλοδαπής (Α.Λ.Ε. 11505)	53,42	54,60	0,4%	2,21% ↑
Φόρος εισοδήματος ειδικών κατηγοριών (Α.Λ.Ε. 11506)	944,54	880,54	6,5%	-6,78% ↓
Σύνολο φόρων εισοδήματος (Α.Λ.Ε. 115)	16.710,63	13.589,15	100,0%	-18,68% ↓

Πηγή δεδομένων: Γενικό Λογιστήριο του Κράτους

## Φόρος εισοδήματος πληρωτέος από Φυσικά Πρόσωπα (Φ.Π.) (Α.Λ.Ε. 11501)

Τα έσοδα της κατηγορίας καταγράφουν μείωση κατά 865,38 εκ. €, η οποία οφείλεται στη κυρίως στη μείωση των εσόδων από φόρο στο εισόδημα ΦΠ-εκκαθάριση δηλώσεων & προκαταβολή (Α.Λ.Ε. 1150101 & Α.Λ.Ε. 1150102, -342,99 εκ. € συνολικά), από φόρο στο εισόδημα από μισθούς – παρακράτηση (Α.Λ.Ε. 1150103, -614,81 εκ. €), από φόρο στο εισόδημα ΦΠ (πλην μισθών και συντάξεων) – παρακράτηση (Α.Λ.Ε. 1150105, -45,17 εκ. €), καθώς και από ειδική εισφορά αλληλεγγύης για την καταπολέμηση της ανεργίας και στα ΦΠ (Α.Λ.Ε. 1150106 & Α.Λ.Ε. 1150107, -43,53 εκ. €). Στον αντίποδα, αύξηση εμφανίζουν τα έσοδα από φόρο στο εισόδημα από συντάξεις – παρακράτηση (Α.Λ.Ε. 1150104, +181,35 εκ. €) και από λοιπούς φόρους στο εισόδημα ΦΠ (Α.Λ.Ε. 1150189, +0,27 εκ. €) (Πίνακας 15).

Σημειώνεται ότι, η μείωση που παρατηρείται στα έσοδα από τον φόρο στο εισόδημα ΦΠ - εκκαθάριση και προκαταβολή δηλώσεων κατά 342,99 εκ. €, αντανακλά εν μέρει, τη διαφοροποίηση στον αριθμό και κατά συνέπεια στον χρόνο καταβολής των δόσεων φόρου εισοδήματος για τα ΦΠ μεταξύ των ετών 2019 και 2020 (Ε.2111/2020). Ως εκ τούτου, κατά μέσα στο 2020 καταβλήθηκαν οι έξι δόσεις (από το σύνολο των οκτώ), σε αντίθεση με το προηγούμενο έτος όπου οι δόσεις ορίστηκαν σε τρεις διμηνιαίες με ημερομηνία καταβολής μέσα στο 2019.



Πίνακας 15: Σύγκριση βασικών αναλυτικών λογαριασμών εσόδων φόρου εισοδήματος Φ.Π. σε εκ. € (5<sup>ος</sup> βαθμός ανάλυσης)

Έσοδα από φόρο εισοδήματος Φ.Π.	2019	2020	% Συμμετοχής 2020	Ποσοστιαία Μεταβολή 2020/2019
Φόρος στο εισόδημα ΦΠ - εκκαθάριση δηλώσεων (Α.Λ.Ε. 1150101)	2.038,54	1.898,09	18,7%	-6,89% ↓
Φόρος στο εισόδημα ΦΠ - προκαταβολή (Α.Λ.Ε. 1150102)	617,10	414,56	4,1%	-32,82% ↓
Φόρος στο εισόδημα από μισθούς και συντάξεις - παρακράτηση (Α.Λ.Ε. 1150103 και 1150104)	6.246,22	5.812,75	57,2%	-6,94% ↓
Φόρος στο εισόδημα ΦΠ (πλην μισθών και συντάξεων) - παρακράτηση (Α.Λ.Ε. 1150105)	705,83	660,66	6,5%	-6,40% ↓
Ειδική εισφορά αλληλεγγύης για την καταπολέμηση της ανεργίας (Α.Λ.Ε. 1150106)	253,88	246,15	2,4%	-3,04% ↓
Ειδική εισφορά αλληλεγγύης στα ΦΠ (Α.Λ.Ε. 1150107)	1.157,02	1.121,22	11,0%	-3,09% ↓

Πηγή δεδομένων: Γενικό Λογιστήριο του Κράτους

### Φόρος εισοδήματος πληρωτέος από εταιρίες (Ν.Π.) (Α.Λ.Ε. 11502)

Τα έσοδα της κατηγορίας κινήθηκαν πτωτικά κατά 2.151,35 εκ. € σε σχέση με το 2019, καθώς μείωση παρουσίασαν όλοι οι βασικοί επιμέρους αναλυτικοί λογαριασμοί της κατηγορίας (Πίνακας 16).

Ως προς τους παράγοντες που συντελούν στη σημαντική παρατηρούμενη υστέρηση εσόδων από φόρους εισοδήματος νομικών προσώπων, έναντι του προηγούμενου έτους, αναφέρονται οι εξής:

- Μείωση του συντελεστή φορολόγησης Ν.Π. και νομικών οντοτήτων από 29% σε 24% για τα εισοδήματα του φορ. έτους 2019.
- Μείωση ποσού προκαταβολής φόρου εισοδήματος του πρώτου εδαφίου της παρ. 1 των άρθρων 69 και 71 του ν. 4172/2013, ανάλογα με το ποσοστό μείωσης του κύκλου εργασιών που δηλώνεται για σκοπούς Φόρου Προστιθέμενης Αξίας (κωδικός 312 δήλωσης ΦΠΑ) του πρώτου εξαμήνου του 2020 έναντι του πρώτου εξαμήνου του 2019, βάσει των οριζόμενων στην Α. 1186 / 2020.
- Καταβολή του φόρου εισοδήματος των νομικών προσώπων και των νομικών οντοτήτων για τα εισοδήματα του φορολογικού έτους 2019 σε οκτώ (8) ισόποσες μηνιαίες δόσεις, με την τελευταία να τοποθετείται στις 26.02.2021 (βλ. Ε.2111/2020 για περιπτώσιολογία και εξαιρέσεις).

Οι ανωτέρω νομοθετικές παρεμβάσεις συντελούν στη μείωση των αναμενόμενων εσόδων από φόρους εισοδήματος νομικών προσώπων μέσα στο 2020 και στη μετατόπιση μέρους των προϋπολογισθέντων εσόδων από το 2020 στο έτος 2021.

Πίνακας 16: Σύγκριση βασικών αναλυτικών λογαριασμών εσόδων φόρου εισοδήματος Ν.Π. σε εκ. € (5<sup>ος</sup> βαθμός ανάλυσης)

Έσοδα από φόρο εισοδήματος Ν.Π.	2019	2020	% Συμμετοχής 2020	Ποσοστιαία Μεταβολή 2020/2019
Φόρος στο εισόδημα ΝΠ κερδοσκοπικού χαρακτήρα - εκκαθάριση δηλώσεων (Α.Λ.Ε. 1150201)	1.094,38	579,84	24,6%	-47,02% ↓
Φόρος στο εισόδημα ΝΠ κερδοσκοπικού χαρακτήρα - προκαταβολή (Α.Λ.Ε. 1150202)	2.555,70	1.202,54	50,9%	-52,95% ↓
Φόρος στο εισόδημα κοινοπραξιών και λοιπών νομικών οντοτήτων - εκκαθάριση δηλώσεων (Α.Λ.Ε. 1150203)	215,54	151,75	6,4%	-29,60% ↓
Φόρος στο εισόδημα κοινοπραξιών και λοιπών νομικών οντοτήτων - προκαταβολή (Α.Λ.Ε. 1150204)	445,98	252,23	10,7%	-43,44% ↓
Φόρος επί των διανεμόμενων κερδών των ημεδαπών εταιριών (Α.Λ.Ε. 1150205)	188,33	165,15	7,0%	-12,31% ↓

Πηγή δεδομένων: Γενικό Λογιστήριο του Κράτους

### Φόροι επί κερδών διακράτησης (Α.Λ.Ε. 11503)

Τα έσοδα από φόρους της εν λόγω κατηγορίας διαμορφώθηκαν σε 37,14 εκ. €, καταγράφοντας αύξηση 5,74 εκ. € σε σχέση με το 2019, κυρίως, λόγω της αύξησης των εσόδων από **φόρο μεταβίβασης επιχειρήσεων και χρηματοοικονομικών στοιχείων** (Α.Λ.Ε. 1150302), ο οποίος αντιπροσωπεύει το 98,7% των εσόδων της εν λόγω κατηγορίας.

### Φόροι επί κερδών από λαχεία και τυχερά παίγνια (Α.Λ.Ε. 11504)

Μείωση κατά 47,67 εκ. € παρουσίασαν τα έσοδα από τους φόρους επί κερδών από λαχεία και τυχερά παίγνια το 2020 σε σύγκριση με το 2019 και διαμορφώθηκαν στα 101,14 εκ. €, η οποία προέρχεται αποκλειστικά από τον μοναδικό επιμέρους λογαριασμό της εν λόγω κατηγορίας, ήτοι από τους **λοιπούς φόρους επί κερδών από λαχεία και τυχερά παίγνια** (Α.Λ.Ε. 1150489).

### Φόρος εισοδήματος κατοίκων αλλοδαπής (Α.Λ.Ε. 11505)

Τα έσοδα από τον φόρο εισοδήματος κατοίκων αλλοδαπής σημειώνουν αύξηση κατά 1,18 εκ. € το 2020 σε σύγκριση με το προηγούμενο έτος, η οποία αποδίδεται κυρίως στην άνοδο των εσόδων από τον **φόρο εισοδήματος αλλοδαπής για πνευματικά και άλλα δικαιώματα** (Α.Λ.Ε. 1150501), που αντιπροσωπεύει το 98,4% των εσόδων της εν λόγω κατηγορίας.

### Φόρος εισοδήματος ειδικών κατηγοριών (Α.Λ.Ε. 11506)

Μείωση κατά 64 εκ. € παρουσιάζουν τα έσοδα της εν λόγω κατηγορίας, καθώς όλοι οι επιμέρους λογαριασμοί, με εξαίρεση τους λογαριασμούς εσόδων από **φόρο πλοίων** (Α.Λ.Ε. 1150601, +11,19 εκ. €) και από **λοιπούς φόρους**

**εισοδήματος ειδικών κατηγοριών** (Α.Λ.Ε. 1150689, +16,07 εκ. €), κινήθηκαν πτωτικά το 2020 σε σύγκριση με το 2019 (Πίνακας 17).

Πίνακας 17: Σύγκριση βασικών αναλυτικών λογαριασμών εσόδων από φόρο εισοδήματος ειδικών κατηγοριών σε εκ. € (5<sup>ος</sup> βαθμός ανάλυσης)

Έσοδα από φόρο εισοδήματος ειδικών κατηγοριών	2019	2020	% Συμμετοχής 2020	Ποσοστιαία Μεταβολή 2020/2019
Φόρος Πλοίων (Α.Λ.Ε. 1150601)	132,20	143,39	16,3%	8,46% ↑
Φόρος επί των τόκων των καταθέσεων, συμφωνιών επαναγοράς, ομολόγων κ.λπ. (Α.Λ.Ε. 1150602)	352,85	329,16	37,4%	-6,71% ↓
Φόρος στο εισόδημα νομικών προσώπων μη κερδοσκοπικού χαρακτήρα - προκαταβολή (Α.Λ.Ε. 1150605)	94,72	43,38	4,9%	-54,20% ↓
Λοιποί φόροι εισοδήματος ειδικών κατηγοριών (1150689)	339,26	355,33	40,4%	4,74% ↑

Πηγή δεδομένων: Γενικό Λογιστήριο του Κράτους

## 2.6 Φόροι κεφαλαίου

Τα έσοδα από τους φόρους κεφαλαίου το 2020 ανήλθαν σε 180,05 εκ. €, μειωμένα κατά 64,67 εκ. €, ήτοι 26,43% σε σχέση με το 2019-Πίνακας 18.

Πίνακας 18: Έσοδα από φόρους κεφαλαίου σε εκ. € (4<sup>ος</sup> βαθμός ανάλυσης)

Έσοδα από φόρους κεφαλαίου	2019	2020	% Συμμετοχής 2020	Ποσοστιαία Μεταβολή 2020/2019
Φόροι κληρονομιών, γονικών παροχών και δωρεών (Α.Λ.Ε. 11601)	244,72	180,05	100,0%	-26,43% ↓
Σύνολο φόρων κεφαλαίου (Α.Λ.Ε. 116)	244,72	180,05	100,0%	-26,43% ↓

Πηγή δεδομένων: Γενικό Λογιστήριο του Κράτους

Η μείωση των εσόδων από τους φόρους κληρονομιών, γονικών παροχών και δωρεών (Α.Λ.Ε. 11601), τα οποία αποτελούν τη μοναδική επιμέρους κατηγορία εσόδων από τους φόρους κεφαλαίου, αποδίδεται στην καθοδική πορεία των εσόδων και των δύο κυριότερων λογαριασμών εσόδων 5<sup>ου</sup> βαθμού ανάλυσης που συνιστούν την εν λόγω κατηγορία εσόδων (Πίνακας 19).

Σημειώνεται ότι, βάσει της Α.1276/2020 απόφασης παρατάθηκε η προθεσμία υποβολής των δηλώσεων φόρου κληρονομιών, δωρεών και γονικών παροχών μηνών Νοεμβρίου και Δεκεμβρίου 2020, μέχρι και την 26.02.2021, γεγονός που συμβάλλει, εν μέρει, την πτωτική πορεία της εν λόγω κατηγορίας εσόδων μεταξύ των ετών 2019 και 2020.

Πίνακας 19: Σύγκριση βασικών αναλυτικών λογαριασμών εσόδων από φόρους κληρονομιών, γονικών παροχών και δωρεών σε εκ. € (5<sup>ος</sup> βαθμός ανάλυσης)

Έσοδα από φόρους κληρονομιών, γονικών παροχών και δωρεών	2019	2020	% Συμμετοχής 2020	Ποσοστιαία Μεταβολή 2020/2019
Φόροι και τέλη κληρονομιών (Α.Λ.Ε. 1160101)	188,05	131,57	73,1%	-30,03% ↓
Φόροι και τέλη δωρεών, γονικών και λοιπών παροχών (Α.Λ.Ε. 1160102)	56,61	48,46	26,9%	-14,39% ↓

Πηγή δεδομένων: Γενικό Λογιστήριο του Κράτους

## 2.7 Λοιποί τρέχοντες φόροι

Τα έσοδα από τους λοιπούς τρέχοντες φόρους το 2020 διαμορφώθηκαν σε 1.743,36 εκ. €, μειωμένα κατά 621,91 εκ. €, ήτοι 26,29% σε σχέση με το προηγούμενο έτος.

Τα έσοδα της εν λόγω κατηγορίας κατά το 2020 καθορίζονται κυρίως από τους λογαριασμούς εσόδων από **φόρο οχημάτων** (Α.Λ.Ε. 11901), ο οποίος αποδίδει το 33,3% των συνολικών εσόδων της κατηγορίας και παρουσίασε μείωση κατά 547,99 εκ. € και από **διάφορους άλλους τρέχοντες φόρους** (Α.Λ.Ε. 11909), ο οποίος αποδίδει το 61,9% των συνολικών εσόδων της κατηγορίας και παρουσίασε μείωση κατά 47,57 εκ. €. Μείωση παρουσιάζουν και τα έσοδα από τους λοιπούς επιμέρους αναλυτικούς λογαριασμούς (Πίνακας 20).

Πίνακας 20: Έσοδα από λοιπούς τρέχοντες φόρους σε εκ. € (4<sup>ος</sup> βαθμός ανάλυσης)

Λοιποί τρέχοντες φόροι	2019	2020	% Συμμετοχής 2020	Ποσοστιαία Μεταβολή 2020/2019
Φόρο οχημάτων (Α.Λ.Ε. 11901)	1.129,26	581,27	33,3%	-48,53% ↓
Τρέχοντες φόροι επί κινητής περιουσίας (Α.Λ.Ε. 11902)	54,65	36,91	2,1%	-32,46% ↓
Γενικές και ειδικές άδειες νοικοκυριών (Α.Λ.Ε. 11903)	54,08	45,46	2,6%	-15,93% ↓
Διάφοροι άλλοι τρέχοντες φόροι (Α.Λ.Ε. 11909)	1.127,28	1.079,71	61,9%	-4,22% ↓
Σύνολο λοιπών τρέχοντων φόρων (Α.Λ.Ε. 119)	2.365,27	1.743,36	100,0%	-26,29% ↓

Πηγή δεδομένων: Γενικό Λογιστήριο του Κράτους

Σε επίπεδο αναλυτικών λογαριασμών 5ου βαθμού ανάλυσης (Πίνακας 21), επισημαίνονται οι μειώσεις των εσόδων από α) **τέλη κυκλοφορίας** (Α.Λ.Ε. 1190101, -546,77 εκ. €), β) **φόρο πολυτελούς διαβίωσης** (Α.Λ.Ε. 1190201, -17,54 εκ. €), γ) **έσοδα από ιατρικές εξετάσεις οδηγών** (Α.Λ.Ε. 1190301, -8,62 εκ. €) και δ) **λοιπά μη ταξινομημένα φορολογικά έσοδα** (Α.Λ.Ε. 1190901, -47,59 εκ. €).

Επισημαίνεται ότι, βάσει της Α. 1266/08.12.2020 παρατάθηκε η εμπρόθεσμη καταβολή των τελών κυκλοφορίας έτους 2021 που έληγε την 31.12.2020 έως και την τελευταία εργάσιμη του μηνός Φεβρουαρίου του 2021, γεγονός που, εν μέρει, αιτιολογεί τη μείωση κατά 546,77 εκ. € που καταγράφεται στα έσοδα από τέλη κυκλοφορίας το 2020 σε σύγκριση με το 2019.

Πίνακας 21: Σύγκριση βασικών αναλυτικών λογαριασμών εσόδων από λοιπούς τρέχοντες φόρους σε εκ. € (5<sup>ος</sup> βαθμός ανάλυσης)

Λοιποί τρέχοντες φόροι	2019	2020	% Συμμετοχής 2020	Ποσοστιαία Μεταβολή 2020/2019
Τέλη κυκλοφορίας (Α.Λ.Ε. 1190101)	1.123,53	576,76	33,1%	-48,67% ↓
Φόρος πολυτελούς διαβίωσης (Α.Λ.Ε. 1190201)	54,11	36,57	2,1%	-32,42% ↓
Έσοδα από ιατρικές εξετάσεις οδηγών (Α.Λ.Ε. 1190301)	54,08	45,46	2,6%	-15,93% ↓
Λοιπά μη ταξινομημένα φορολογικά έσοδα (Α.Λ.Ε. 1190901)	1.127,25	1.079,66	61,9%	-4,22% ↓

Πηγή δεδομένων: Γενικό Λογιστήριο του Κράτους

### 3. Επίτευξη στόχου εσόδων έτους 2020

Τα πραγματοποιηθέντα συνολικά έσοδα από φόρους το 2020 ανήλθαν σε 43.198,67 εκ. €, οδηγώντας σε επίτευξη του στόχου ενδεκάμηνου κατά 83,08% ή, αλλιώς, υστέρηση σε απόλυτα μεγέθη κατά 8.798,52 εκ. € (Πίνακας 22).

Όπως φαίνεται στο Γράφημα 4, όλες οι κατηγορίες φόρου, υπολείπονται των επιμέρους ετήσιων στόχων.

Γράφημα 4: Επίτευξη στόχων των επτά επιμέρους κατηγοριών εσόδων από φόρους το έτος 2020



Πηγή δεδομένων: Γενικό Λογιστήριο του Κράτους

Πίνακας 22: Αποκλίσεις εσόδων από φόρους σε σχέση με τον στόχο Ιαν - Νοεμβρίου 2020

Περιγραφή Κατηγορίας Φόρου	Έσοδα 2020 (σε εκ. €)	Ετήσιος στόχος 2020 (σε εκ. €)	Επίτευξη στόχου έτους	Απόλυτη Διαφορά έναντι στόχου 2020
Φόροι	43.198,67	51.997,19	83,08%	-8.798,52
Φόροι επί αγαθών και υπηρεσιών	23.945,06	28.490,52	84,05%	-4.545,47
Φόροι προστιθέμενης αξίας	15.008,28	18.217,05	82,39%	-3.208,77
ΦΠΑ στα πετρελαιοειδή και στα παράγωγα αυτών	1.427,79	2.040,73	69,96%	-612,94
ΦΠΑ καπνικών προϊόντων	633,08	657,71	96,26%	-24,62
ΦΠΑ σε λοιπά προϊόντα και υπηρεσίες	12.947,41	15.518,61	83,43%	-2.571,20
Ειδικό φόρο κατανάλωσης	6.427,31	7.212,70	89,11%	-785,40
Ε.Φ.Κ. ενεργειακών προϊόντων	3.828,39	4.363,77	87,73%	-535,38
Ε.Φ.Κ. καπνικών προϊόντων	2.096,72	2.187,98	95,83%	-91,26
Ε.Φ.Κ. λοιπών προϊόντων	502,20	660,96	75,98%	-158,76
Φόροι με μορφή χαρτοσήμου	292,61	335,87	87,12%	-43,26
Φόροι επί χρηματοοικονομικών και κεφαλαιακών συναλλαγών	391,14	475,68	82,23%	-84,54
Φόροι ταξινόμησης οχημάτων	228,95	287,68	79,59%	-58,73
Λοιποί φόροι επί συγκεκριμένων υπηρεσιών	1.553,04	1.888,82	82,22%	-335,78
Φόρος ασφαλιστρών	451,62	449,10	100,56%	2,52
Λοιποί φόροι επί αγαθών	43,73	72,73	60,13%	-29,00
Φόροι και δασμοί επί εισαγωγών	244,66	322,04	75,97%	-77,37
Τακτικοί φόροι ακίνητης περιουσίας	2.427,22	2.812,60	86,30%	-385,38
Ενιαίος Φόρος Ιδιοκτησίας Ακινήτων (ΕΝΦΙΑ)	2.379,32	2.748,82	86,56%	-369,50
Λοιποί φόροι επί παραγωγής	1.069,18	1.135,75	94,14%	-66,57
Φόρος εισοδήματος	13.589,15	16.577,00	81,98%	-2.987,86
Φόρος εισοδήματος πληρωτέος από Φυσικά Πρόσωπα (ΦΠ)	10.155,12	11.326,87	89,66%	-1.171,75
Φόρος εισοδήματος πληρωτέος από εταιρίες (ΝΠ)	2.360,60	4.030,35	58,57%	-1.669,75
Λοιποί φόροι εισοδήματος	1.073,43	1.219,78	88,00%	-146,35
Φόροι κεφαλαίου	180,05	270,30	66,61%	-90,26
Λοιποί τρέχοντες φόροι	1743,36	2.388,97	72,98%	-645,61
Φόροι οχημάτων	581,27	1.220,34	47,63%	-639,07

Πηγή δεδομένων: Γενικό Λογιστήριο του Κράτους

Σε επίπεδο 5<sup>ου</sup> βαθμού ανάλυσης, οι πέντε επιμέρους κατηγορίες εσόδων με τη μεγαλύτερη συνεισφορά στην επίτευξη του στόχου έτους 2020, είναι οι εξής:

1. Φ.Π.Α. λοιπών περιπτώσεων που εισπράττεται μέσω Δ.Ο.Υ. (Α.Λ.Ε. 1110189)  
Ποσοστό συμμετοχής στην επίτευξη στόχου: **20,09%**
2. Φόρος στο εισόδημα από μισθούς - παρακράτηση (Α.Λ.Ε. 1150103)  
Ποσοστό συμμετοχής στην επίτευξη στόχου: **7,82%**
3. Ενιαίος Φόρος Ιδιοκτησίας Ακινήτων (ΕΝΦΙΑ) (Α.Λ.Ε. 1130104)  
Ποσοστό συμμετοχής στην επίτευξη στόχου: **4,58%**
4. ΕΦΚ στα προϊόντα καπνού (Α.Λ.Ε. 1110310)  
Ποσοστό συμμετοχής στην επίτευξη στόχου: **4,03%**
5. Φ.Π.Α. λοιπών περιπτώσεων που εισπράττεται μέσω τελωνείων (Α.Λ.Ε. 1110289)  
Ποσοστό συμμετοχής στην επίτευξη στόχου: **3,92%**

#### 4. Πορεία λοιπών κατηγοριών εσόδων 2020

Δεδομένου ότι στον στόχο εσόδων της Α.Α.Δ.Ε. περιλαμβάνονται και τα έσοδα από μη αμιγώς φορολογικές πηγές, κρίνεται σκόπιμη η συνοπτική παρουσίασή τους σωρευτική βάση (Πίνακας 23).

Το έτος 2020 όλες οι κατηγορίες εσόδων του Πίνακα 23 βαίνουν μειούμενες σε σχέση με το προηγούμενο έτος. Η συνολική υστέρηση των εσόδων από μη αμιγώς φορολογικές πηγές έναντι του ετήσιου στόχου διαμορφώνεται σε 180,26 εκ. €.<sup>4</sup>

Πίνακας 23. Αποκλίσεις εσόδων λοιπών κατηγοριών εσόδων σε σχέση με τα αντίστοιχα έσοδα του 2019 και τον ετήσιο στόχο έτους 2020 (σε εκ. €).

Σύνολο	2019	2020	Ποσοστιαία μεταβολή 2020/2019	Στόχος 2020	Απόκλιση έναντι στόχου
Κοινωνικές Εισφορές (Α.Λ.Ε. 12)	3,65	2,18	-40,33%	3,26	-1,08
Μεταβάσεις (Α.Λ.Ε. 13)	245,73	113,73	-53,72%	76,33	37,39
Πωλήσεις Αγαθών και Υπηρεσιών (Α.Λ.Ε. 14)	394,93	337,72	-14,48%	459,73	-122,00
Λοιπά Τρέχοντα Έσοδα (Α.Λ.Ε. 15)	1.121,36	971,96	-13,32%	1.066,53	-94,57
<b>Σύνολο</b>	<b>1.765,67</b>	<b>1.425,59</b>	<b>-19,26%</b>	<b>1.605,85</b>	<b>-180,26</b>

#### 5. Βασικά μεγέθη έτους 2020

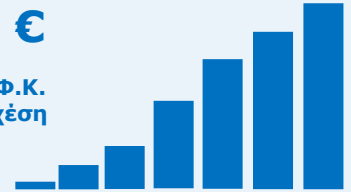


### 83,08%

επίτευξη ετήσιου στόχου των εσόδων από φόρου

### +57,37 εκ. €

επιπλέον έσοδα από Ε.Φ.Κ. diesel θέρμανσης σε σχέση με το 2019



### 100,56%

επίτευξη ετήσιου στόχου των εσόδων από Φόρο ασφαλιστρών

Το σύνολο του περιεχομένου του παρόντος, συμπεριλαμβανομένων κάθε είδους αρχείων, αποτελεί αντικείμενο πνευματικής ιδιοκτησίας και προστατεύεται από ελληνικές & διεθνείς διατάξεις. Συνεπώς, απαγορεύεται ρητά η αναπαραγωγή, αναδημοσίευση, αντιγραφή, αποθήκευση, πώληση, μετάδοση, διανομή, έκδοση ή μετάφραση του παρόντος, τμηματικά, περιληπτικά ή συνολικά, χωρίς τη ρητή προηγούμενη έγγραφη συναίνεση της δικαιούχου Διεύθυνσης Στρατηγικού Σχεδιασμού της Ανεξάρτητης Αρχής Δημοσίων Εσόδων. Από την παραπάνω απαγόρευση εξαιρείται η αποθήκευση ή αντιγραφή τμημάτων του παρόντος σε απλό προσωπικό υπολογιστή για αυστηρά προσωπική χρήση, χωρίς πρόθεση εμπορικής ή άλλης εκμετάλλευσης και χωρίς αυτό να σημαίνει τη με οποιονδήποτε τρόπο παραχώρηση δικαιωμάτων πνευματικής ιδιοκτησίας.

##### Στοιχεία επικοινωνίας

Ανεξάρτητη Αρχή Δημοσίων Εσόδων  
Διεύθυνση Στρατηγικού Σχεδιασμού  
Τμήμα Οικονομικών Μελετών & Ανάλυσης Εσόδων  
Ερμού 23-25, Τ.Κ. 101 84, Αθήνα  
τηλ.: 210 3252 664, 509  
φαξ: 210 3252 539  
email: strategicplanning@aade.gr

<sup>4</sup> Οι κατηγορίες εσόδων 31+33 (Πωλήσεις Παγίων περιουσιακών στοιχείων δεν παρουσιάζονται στους πίνακες 25 και 26 καθώς δεν εμφανίζουν κάποιο ποσό εσόδων κατά το 2020.