



Δ Ε Λ Τ Ι Ο Τ Υ Π Ο Υ

ΚΙΝΗΣΗ ΜΟΥΣΕΙΩΝ ΚΑΙ ΑΡΧΑΙΟΛΟΓΙΚΩΝ ΧΩΡΩΝ ΜΑΪΟΣ 2015

Σύμφωνα με την Έρευνα Κίνησης Μουσείων και Αρχαιολογικών Χώρων ανακοινώνονται τα ακόλουθα:

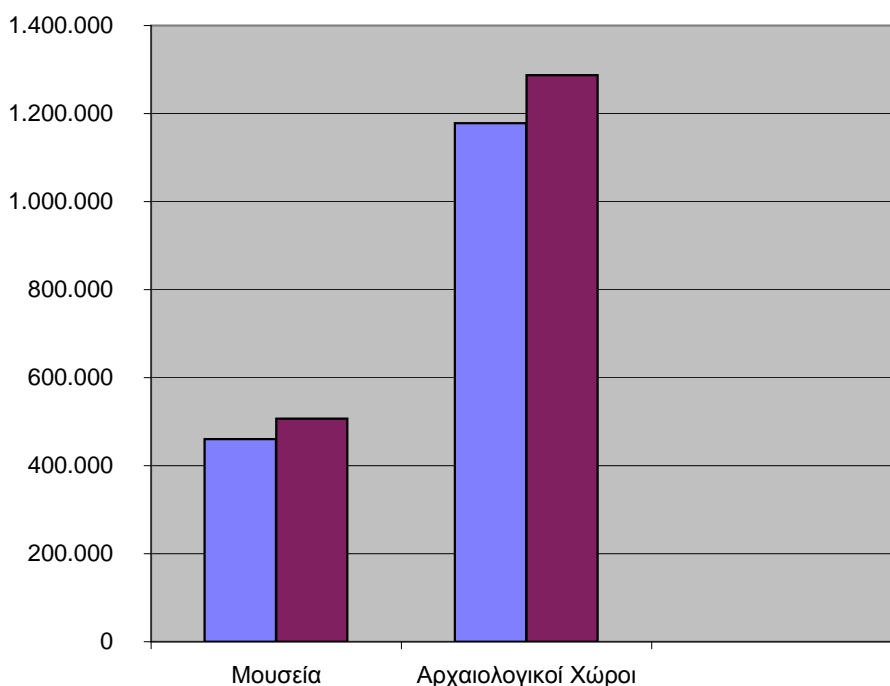
Κατά το μήνα Μάιο 2015, παρουσιάστηκε αύξηση των επισκεπτών των μουσείων κατά 10,1%, καθώς και αύξηση των εισπράξεων κατά 15,8%, σε σχέση με τον αντίστοιχο μήνα του 2014.

Στους αρχαιολογικούς χώρους, κατά το μήνα Μάιο 2015, εμφανίζεται αύξηση των επισκεπτών κατά 9,3% καθώς και αύξηση των εισπράξεων σε ποσοστό 6,5%, σε σχέση με τον αντίστοιχο μήνα του 2014 (Πίνακας 1).

Κατά το πεντάμηνο Ιανουαρίου - Μαΐου του 2015, παρατηρείται αύξηση κατά 12,4% στους επισκέπτες των μουσείων και ομοίως αύξηση κατά 19% στις εισπράξεις, σε σχέση με την αντίστοιχη περίοδο του 2014.

Στους αρχαιολογικούς χώρους, κατά το πεντάμηνο Ιανουαρίου - Μαΐου 2015, παρατηρείται αύξηση των επισκεπτών κατά 12,8% και ομοίως αύξηση των εισπράξεων κατά 11,1%, σε σχέση με την αντίστοιχη περίοδο του 2014 (Πίνακας 2).

**Κίνηση Μουσείων και Αρχαιολογικών Χώρων
Μάιος 2015**



Πληροφορίες:

Δ/νση Κοινωνικών Στατιστικών

Τμήμα Στατιστικών Πολιτιστικού Τομέα και Αθλητισμού

Βασιλόπουλος Μάριος

Τηλ.: 2131352753 - 2131352129

E-mail: m.vasilopoulos@statistics.gr

**ΠΙΝΑΚΑΣ 1: ΕΠΙΣΚΕΠΤΕΣ ΜΟΥΣΕΙΩΝ ΚΑΙ ΑΡΧΑΙΟΛΟΓΙΚΩΝ ΧΩΡΩΝ - ΕΙΣΠΡΑΞΕΙΣ
(ΜΑΪΟΣ 2014 ΚΑΙ ΜΑΪΟΣ 2015)**

Μουσεία - Αρχαιολογικοί Χώροι	ΜΑΪΟΣ		Μεταβολή % 2015/2014
	2014	2015	
	ΑΡΙΘΜΟΣ ΕΠΙΣΚΕΠΤΩΝ ⁽²⁾		
A. Μουσεία (σύνολο)	460.457	507.006	10,1
Μουσείο Ακρόπολης	142.886	167.480	17,2
Εθνικό Αρχαιολογικό	46.843	52.685	12,5
Αρχαίας Ολυμπίας	14.539	16.483	13,4
Παλάτι Ιπποτών (Ρόδου)	28.492	28.470	-0,1
Ηρακλείου (Κρήτης)	23.699	22.185	-6,4
Ρόδου	9.625	9.242	-4,0
Δελφών	22.652	26.680	17,8
Λοιπών μουσείων	171.721	183.781	7,0
B. Αρχαιολογικοί χώροι (σύνολο)	1.177.867	1.287.311	9,3
Επιδαύρου ⁽¹⁾	48.719	55.227	13,4
Ακροπόλεως Μυκηνών και Θησαυρού Ατρέα	49.674	51.146	3,0
Ακροπόλεως Αθηνών	167.846	254.593	51,7
Σουνίου	23.214	30.551	31,6
Ακροπόλεως Λίνδου	75.103	64.399	-14,3
Καμείρου (Ρόδου)	24.714	21.394	-13,4
Αρχαίας Ολυμπίας	53.926	51.518	-4,5
Κνωσού (Κρήτης)	83.142	70.811	-14,8
Φαιστού (Κρήτης)	14.591	14.469	-0,8
Αρχαίας Κορίνθου ⁽¹⁾	22.572	18.709	-17,1
Μυστρά ⁽¹⁾	13.613	15.139	11,2
Δελφών	31.969	37.236	16,5
Λοιπών αρχαιολογικών χώρων	568.784	602.119	5,9
	ΑΡΙΘΜΟΣ ΕΠΙΣΚΕΠΤΩΝ ΕΛΕΥΘΕΡΗΣ ΕΙΣΟΔΟΥ		
Σύνολο	531.563	465.829	-12,4
A. Μουσεία (επισκέπτες με ελεύθερη είσοδο)	196.925	179.120	-9,0
B. Αρχαιολογικοί χώροι (επισκέπτες με ελεύθερη είσοδο)	334.638	286.709	-14,3
	ΕΙΣΠΡΑΞΕΙΣ (σε ευρώ)		
Σύνολο	6.395.485,00	6.930.630,00	8,4
A. Μουσεία	1.268.815,00	1.468.701,00	15,8
B. Αρχαιολογικοί χώροι	5.126.670,00	5.461.929,00	6,5

(1) Ισχύει ενιαίο εισιτήριο για το μουσείο και τον αρχαιολογικό χώρο.

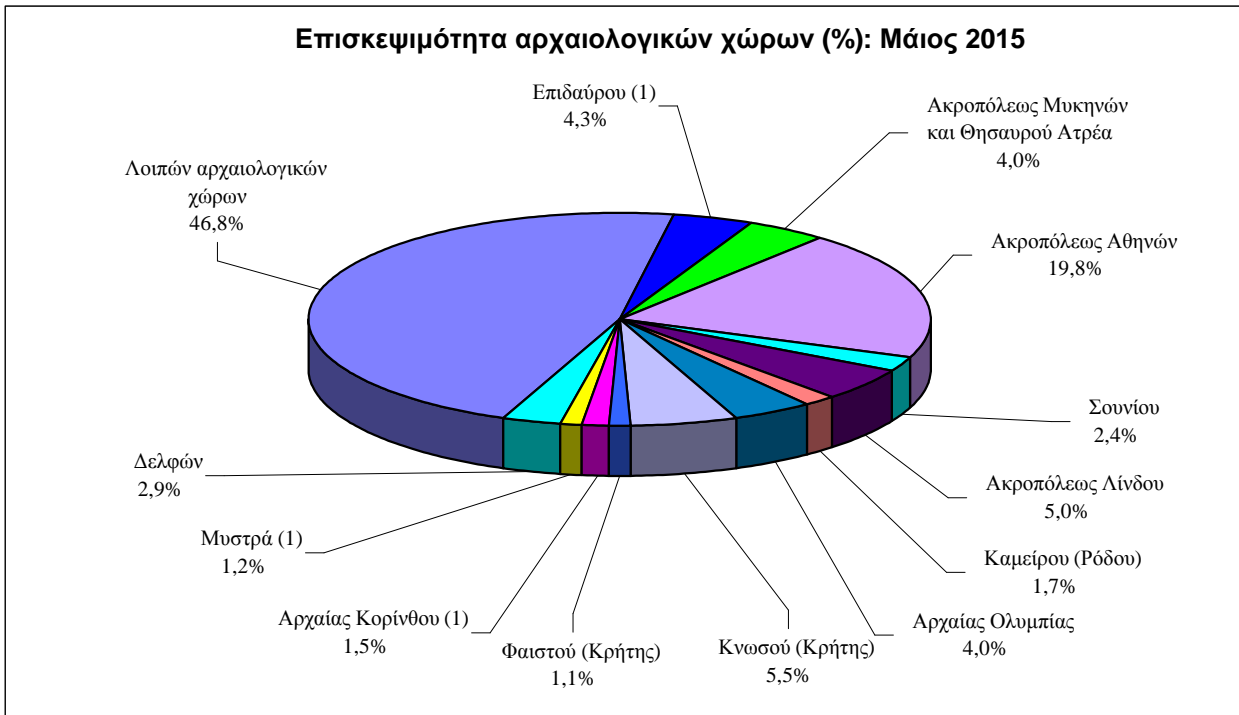
(2) Περιλαμβάνεται ο αριθμός εισιτηρίων ελεύθερης εισόδου στα Μουσεία και στους Αρχαιολογικούς χώρους

**ΠΙΝΑΚΑΣ 2: ΕΠΙΣΚΕΠΤΕΣ ΜΟΥΣΕΙΩΝ ΚΑΙ ΑΡΧΑΙΟΛΟΓΙΚΩΝ ΧΩΡΩΝ - ΕΙΣΠΡΑΞΕΙΣ
(2013, 2014, ΙΑΝΟΥΑΡΙΟΣ - ΜΑΪΟΣ 2014 & 2015)**

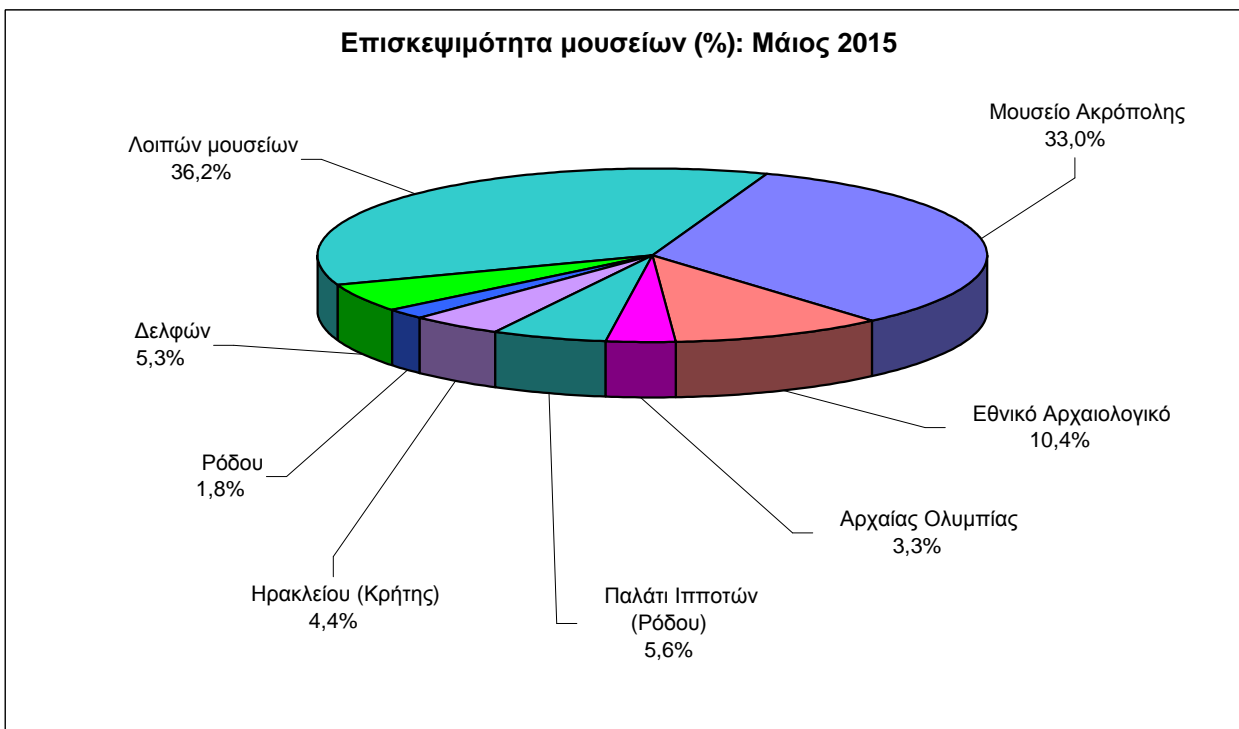
Μουσεία - Αρχαιολογικοί Χώροι	2013	2014	ΙΑΝΟΥΑΡΙΟΣ-ΜΑΪΟΣ		Μεταβολή % 2015/2014
			2014	2015	
	ΑΡΙΘΜΟΣ ΕΠΙΣΚΕΠΤΩΝ				
A. Μουσεία (σύνολο)	3.391.218	4.154.142	1.398.578	1.572.359	12,4
Μουσείο Ακρόπολης	1.091.139	1.377.409	471.770	554.496	17,5
Εθνικό Αρχαιολογικό	395.091	459.115	173.071	184.631	6,7
Αρχαίας Ολυμπίας	106.997	134.976	48.166	55.933	16,1
Παλάτι Ιπποτών (Ρόδου)	217.329	258.906	42.673	45.826	7,4
Ηρακλείου (Κρήτης)	135.963	198.942	40.731	44.890	10,2
Ρόδου	67.985	79.878	13.667	15.336	12,2
Δελφών	145.298	190.314	78.915	85.816	8,7
Λοιπών μουσείων	1.231.416	1.454.602	529.585	585.431	10,5
B. Αρχαιολογικοί χώροι (σύνολο)	8.167.889	9.953.161	2.611.858	2.945.006	12,8
Επιδαύρου ⁽¹⁾	318.537	416.323	145.380	173.038	19,0
Ακροπόλεως Μυκηνών και Θησαυρού Ατρέα	280.468	377.336	143.557	164.428	14,5
Ακροπόλεως Αθηνών	1.390.056	1.563.434	473.349	610.082	28,9
Σουνίου	175.370	203.269	67.750	90.766	34,0
Ακροπόλεως Λίνδου	497.647	630.042	97.078	89.938	-7,4
Καμείρου (Ρόδου)	163.878	177.859	31.877	32.677	2,5
Αρχαίας Ολυμπίας	462.370	464.990	130.201	121.769	-6,5
Κνωσού (Κρήτης)	697.121	670.499	138.441	125.969	-9,0
Φαιστού (Κρήτης)	88.691	105.643	24.563	25.557	4,0
Αρχαίας Κορίνθου ⁽¹⁾	123.888	161.819	55.747	48.082	-13,7
Μυστρά ⁽¹⁾	89.165	113.815	37.731	42.441	12,5
Δελφών	227.079	293.944	105.609	120.820	14,4
Λοιπών αρχαιολογικών χώρων	3.653.619	4.774.188	1.160.575	1.299.439	12,0
	ΑΡΙΘΜΟΣ ΕΠΙΣΚΕΠΤΩΝ ΕΛΕΥΘΕΡΗΣ ΕΙΣΟΔΟΥ				
Σύνολο	3.689.062	4.717.338	1.851.193	1.722.861	-6,9
A. Μουσεία	1.469.069	1.715.777	773.498	743.017	-3,9
B. Αρχαιολογικοί χώροι	2.219.993	3.001.561	1.077.695	979.844	-9,1
	ΕΙΣΠΡΑΞΕΙΣ (σε ευρώ)				
Σύνολο	47.004.957,00	54.663.545,00	12.960.215,00	14.631.975,00	12,9
A. Μουσεία	9.224.241,00	11.793.726,00	2.957.606,00	3.518.108,00	19,0
B. Αρχαιολογικοί χώροι	37.780.716,00	42.869.819,00	10.002.609,00	11.113.867,00	11,1

(1) Ισχύει ενιαίο εισιτήριο για το μουσείο και τον αρχαιολογικό χώρο.

Διάγραμμα 1



Διάγραμμα 2



ΕΠΕΞΗΓΗΜΑΤΙΚΕΣ ΣΗΜΕΙΩΣΕΙΣ

Έρευνα Κίνησης Μουσείων και Αρχαιολογικών χώρων Η έρευνα Κίνησης Μουσείων και Αρχαιολογικών Χώρων παράγει αποτελέσματα από το έτος 1970, με συγκέντρωση από το Ταμείο Αρχαιολογικών Πόρων και Απαλλοτριώσεων (ΤΑΠΑ) του Υπουργείου Πολιτισμού των στοιχείων που αναφέρονται στον αριθμό των επισκεπτών και στις εισπράξεις από τα διατεθέντα εισιτήρια στα Μουσεία και στους Αρχαιολογικούς χώρους.

Για το Νέο Μουσείο Ακρόπολης διαθέτουμε στοιχεία επισκεπτών και εισπράξεων από το μήνα Δεκέμβριο του 2009.

Νομικό πλαίσιο Η παρούσα έρευνα από το έτος 1970 είναι συνεχής και παράγει μηνιαία στοιχεία και κατ' επέκταση ετήσια, τα οποία στηρίζονται στην ΚΥΑ 15189/Β379/73. Η ΕΛΣΤΑΤ προβαίνει στην πινακοποίηση των στοιχείων που αφορούν τα Μουσεία και τους Αρχαιολογικούς χώρους σε ολόκληρη την Ελλάδα.

Περίοδος Αναφοράς 1/5/2015 έως 31/5/2015

Πληροφορίες για την καταβολή εισιτηρίου Από τον Ιανουάριο του έτους 2002, θεωρούνται επισκέπτες Μουσείων και Αρχαιολογικών χώρων, εκτός των ατόμων που αγοράζουν εισιτήριο εισόδου, και τα άτομα στα οποία χορηγείται εισιτήριο ελεύθερης εισόδου. Για την είσοδο στα Μουσεία και στους Αρχαιολογικούς χώρους καταβάλλεται από 16.06.1996 το προβλεπόμενο εισιτήριο από όλους ανεξαιρέτως τους επισκέπτες, Έλληνες και αλλοδαπούς, καθ' όλες τις ημέρες του έτους, εκτός από τις ακόλουθες κατά τις οποίες η είσοδος είναι ελεύθερη για όλους:

1. Τις εθνικές επετείες (25η Μαρτίου και 28η Οκτωβρίου)
2. Την πρώτη Κυριακή κάθε μήνα κατά το διάστημα 1 Νοεμβρίου έως 31 Μαρτίου
3. Την 6η Μαρτίου (Μνήμη Μελίνας Μερκούρη)
4. Την 18η Απριλίου (Διεθνής Ημέρα Μνημείων)
5. Την 18η Μαΐου (Διεθνής Ημέρα Μουσείων)
6. Την 5η Ιουνίου (Παγκόσμια Ημέρα Περιβάλλοντος)
7. Το τελευταίο Σαββατοκύριακο του Σεπτεμβρίου (Ευρωπαϊκές Ημέρες Πολιτιστικής Κληρονομιάς)

Εισιτήρια ελεύθερης εισόδου Από την καταβολή του εισιτηρίου απαλλάσσονται :

1. Όλοι οι νέοι έως 18 ετών από τις χώρες της ΕΕ με επίδειξη αστυνομικής ταυτότητας
2. Οι φοιτητές και οι σπουδαστές των Ανώτατων και των Τεχνολογικών Εκπαιδευτικών Ιδρυμάτων ή ισότιμων σχολών των χωρών της ΕΕ καθώς και των σχολών Ξεναγών με επίδειξη φοιτητικής ταυτότητας
3. Οι υπάλληλοι του Υπουργείου Πολιτισμού με επίδειξη υπηρεσιακής ταυτότητας
4. Οι κάτοχοι κάρτας μέλους του Διεθνούς Συμβουλίου Μουσείων (ICOM) και του Διεθνούς Συμβουλίου Μνημείων και Τοποθεσιών (ICOMOS)
5. Οι ξεναγοί με επίδειξη ταυτότητας του Υπουργείου Ανάπτυξης
6. Οι συνοδοί εκπαιδευτικοί στις επισκέψεις σχολείων και ιδρυμάτων της Α' βάθμιας, Β' βάθμιας και Γ' βάθμιας εκπαίδευσης
7. Οι δημοσιογράφοι με επίδειξη δημοσιογραφικής ταυτότητας
8. Τα μέλη Εταιρειών και Συλλόγων Φίλων Μουσείων και Αρχαιολογικών Χώρων
9. Οι επίσημοι φιλοξενούμενοι του Ελληνικού Δημοσίου μετά από σχετική έγκριση
10. Οι συνοδοί τυφλών και ατόμων με κινητικά προβλήματα
11. Οι κάτοχοι Δελτίου ελευθέρως εισόδου
12. Οι κάτοχοι της Κάρτας Πολιτισμού

Αριθμός ενιαίων εισιτηρίων Από τον Απρίλιο 1999, εκτός του καθιερωμένου εισιτηρίου, άρχισε να καταβάλλεται ενιαίο εισιτήριο σε ορισμένα μουσεία και αρχαιολογικούς χώρους. Το σύνολο των εισιτηρίων αυτών για το μήνα **Μάιο του 2015** ανέρχεται σε 174.328.

Παραπομπές Περισσότερες πληροφορίες σχετικά με την Έρευνα Κίνησης Μουσείων και Αρχαιολογικών χώρων μπορούν να αναζητηθούν στην ιστοσελίδα της ΕΛΣΤΑΤ (www.statistics.gr). Επιπλέον, λεπτομέρειες για την παρούσα καθώς και για παλαιότερες χρονολογικές σειρές διατίθενται στην ιστοσελίδα της Υπηρεσίας.