



Δ Ε Λ Τ Ι Ο Τ Υ Π Ο Υ

ΚΙΝΗΣΗ ΜΟΥΣΕΙΩΝ ΚΑΙ ΑΡΧΑΙΟΛΟΓΙΚΩΝ ΧΩΡΩΝ ΣΕΠΤΕΜΒΡΙΟΣ 2015

Σύμφωνα με την Έρευνα Κίνησης Μουσείων και Αρχαιολογικών Χώρων ανακοινώνονται τα ακόλουθα:

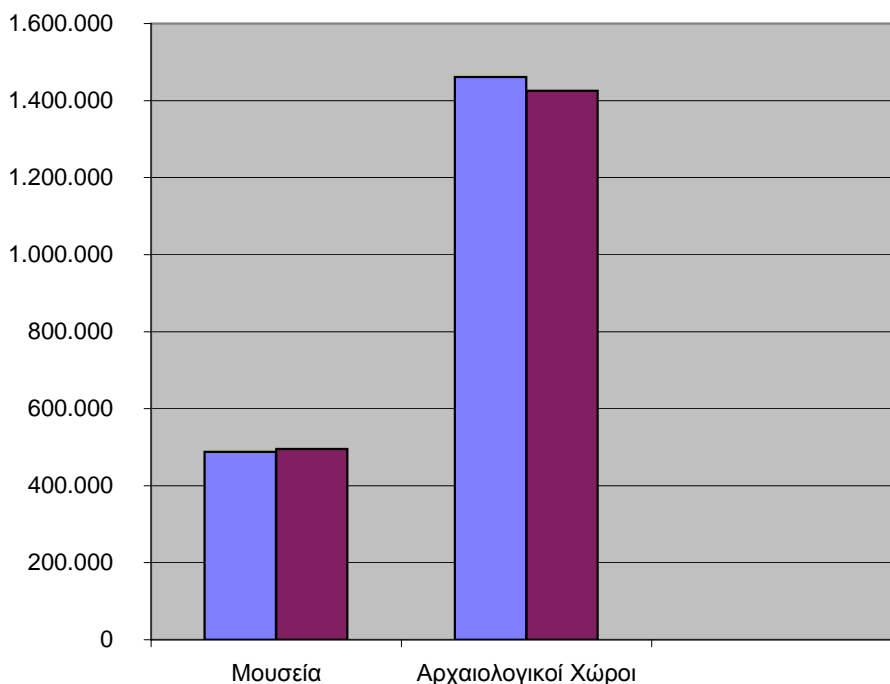
Κατά το μήνα Σεπτέμβριο 2015, παρουσιάστηκε αύξηση των επισκεπτών των μουσείων κατά 1,4% καθώς και αύξηση των εισπράξεων κατά 0,3%, σε σχέση με τον αντίστοιχο μήνα του 2014.

Στους αρχαιολογικούς χώρους, κατά το μήνα Σεπτέμβριο 2015, εμφανίζεται μείωση των επισκεπτών κατά 2,5% καθώς και μείωση των εισπράξεων σε ποσοστό 3,2%, σε σχέση με τον αντίστοιχο μήνα του 2014 (Πίνακας 1).

Κατά το εννεάμηνο Ιανουαρίου - Σεπτεμβρίου του 2015, παρατηρείται αύξηση κατά 6,9% στους επισκέπτες των μουσείων και ομοίως αύξηση κατά 7,8% στις εισπράξεις, σε σχέση με την αντίστοιχη περίοδο του 2014.

Στους αρχαιολογικούς χώρους, κατά το εννεάμηνο Ιανουαρίου - Σεπτεμβρίου 2015, παρατηρείται αύξηση των επισκεπτών κατά 4,8% και ομοίως αύξηση των εισπράξεων κατά 3,4%, σε σχέση με την αντίστοιχη περίοδο του 2014 (Πίνακας 2).

**Κίνηση Μουσείων και Αρχαιολογικών Χώρων
Σεπτέμβριος 2015**



Πληροφορίες:

Δ/νση Κοινωνικών Στατιστικών.

Τμήμα Στατιστικών Πολιτιστικού Τομέα και Αθλητισμού

Βασιλόπουλος Μάριος

Τηλ.: 2131352753 - 2131352129

E-mail: m.vasilopoulos@statistics.gr

■ Σεπτέμβριος 2014 ■ Σεπτέμβριος 2015

**ΠΙΝΑΚΑΣ 1: ΕΠΙΣΚΕΠΤΕΣ ΜΟΥΣΕΙΩΝ ΚΑΙ ΑΡΧΑΙΟΛΟΓΙΚΩΝ ΧΩΡΩΝ - ΕΙΣΠΡΑΞΕΙΣ
(ΣΕΠΤΕΜΒΡΙΟΣ 2014 ΚΑΙ ΣΕΠΤΕΜΒΡΙΟΣ 2015)**

Μουσεία - Αρχαιολογικοί Χώροι	ΣΕΠΤΕΜΒΡΙΟΣ		Μεταβολή % 2015/2014
	2014	2015	
	ΑΡΙΘΜΟΣ ΕΠΙΣΚΕΠΤΩΝ ⁽²⁾		
A. Μουσεία (σύνολο)	488.087	495.064	1,4
Μουσείο Ακρόπολης	145.498	151.339	4,0
Εθνικό Αρχαιολογικό	49.047	51.833	5,7
Αρχαίας Ολυμπίας	16.563	16.975	2,5
Παλάτι Ιπποτών (Ρόδου)	44.589	40.981	-8,1
Ηρακλείου (Κρήτης)	34.163	31.342	-8,3
Ρόδου	12.830	14.172	10,5
Δελφών	21.337	23.303	9,2
Λοιπών μουσείων	164.060	165.119	0,6
B. Αρχαιολογικοί χώροι (σύνολο)	1.461.308	1.425.055	-2,5
Επιδαύρου ⁽¹⁾	53.316	53.635	0,6
Ακροπόλεως Μυκηνών και Θησαυρού Ατρέα	47.169	47.423	0,5
Ακροπόλεως Αθηνών	187.755	257.329	37,1
Σουνίου	25.633	23.452	-8,5
Ακροπόλεως Λίνδου	111.034	101.151	-8,9
Καμείρου (Ρόδου)	34.115	26.520	-22,3
Αρχαίας Ολυμπίας	65.574	59.804	-8,8
Κνωσού (Κρήτης)	112.912	103.836	-8,0
Φαιστού (Κρήτης)	18.030	14.999	-16,8
Αρχαίας Κορίνθου ⁽¹⁾	21.350	16.389	-23,2
Μυστρά ⁽¹⁾	14.588	13.927	-4,5
Δελφών	36.349	35.189	-3,2
Λοιπών αρχαιολογικών χώρων	733.483	671.401	-8,5
	ΑΡΙΘΜΟΣ ΕΠΙΣΚΕΠΤΩΝ ΕΛΕΥΘΕΡΗΣ ΕΙΣΟΔΟΥ		
Σύνολο	504.861	373.334	-26,1
A. Μουσεία (επισκέπτες με ελεύθερη είσοδο)	146.063	106.546	-27,1
B. Αρχαιολογικοί χώροι (επισκέπτες με ελεύθερη είσοδο)	358.798	266.788	-25,6
	ΕΙΣΠΡΑΞΕΙΣ (σε ευρώ)		
Σύνολο	8.310.451,00	8.101.593,00	-2,5
A. Μουσεία	1.685.542,00	1.690.792,00	0,3
B. Αρχαιολογικοί χώροι	6.624.909,00	6.410.801,00	-3,2

(1) Ισχύει ενιαίο εισιτήριο για το μουσείο και τον αρχαιολογικό χώρο.

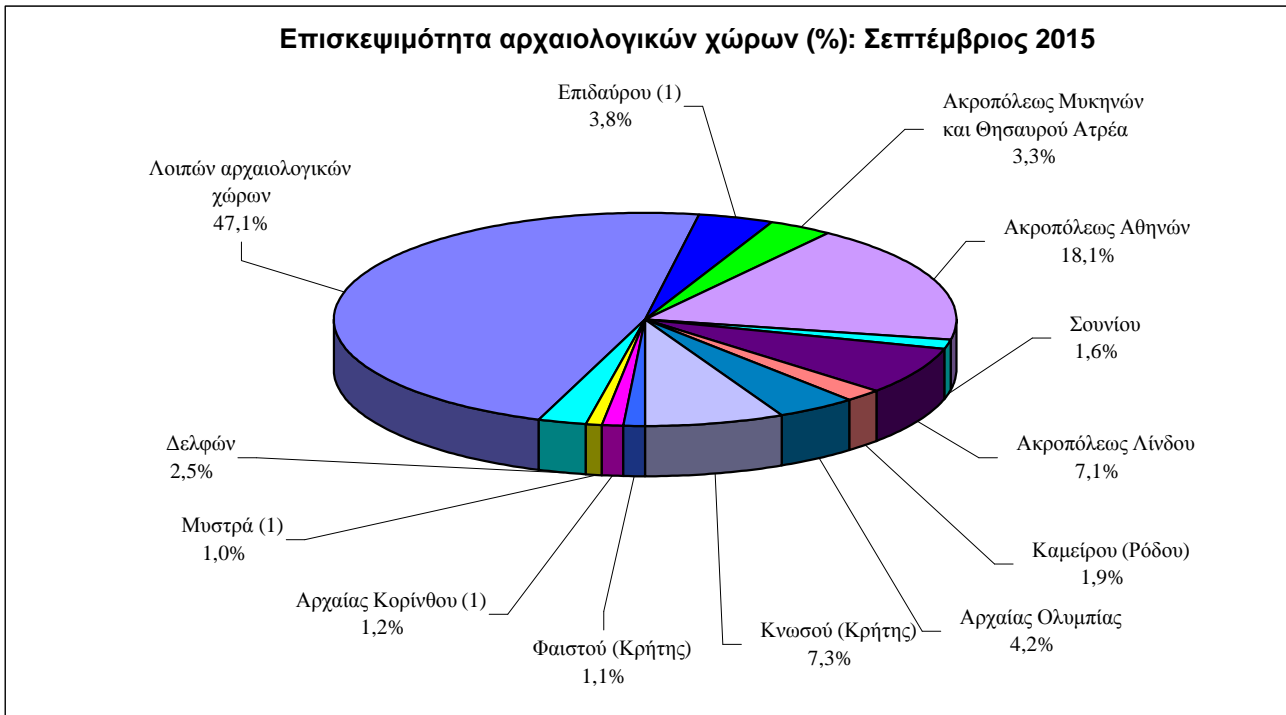
(2) Περιλαμβάνεται ο αριθμός εισιτηρίων ελεύθερης εισόδου στα Μουσεία και στους Αρχαιολογικούς χώρους

**ΠΙΝΑΚΑΣ 2: ΕΠΙΣΚΕΠΤΕΣ ΜΟΥΣΕΙΩΝ ΚΑΙ ΑΡΧΑΙΟΛΟΓΙΚΩΝ ΧΩΡΩΝ - ΕΙΣΠΡΑΞΕΙΣ
(2013, 2014, ΙΑΝΟΥΑΡΙΟΣ - ΣΕΠΤΕΜΒΡΙΟΣ 2014 & 2015)**

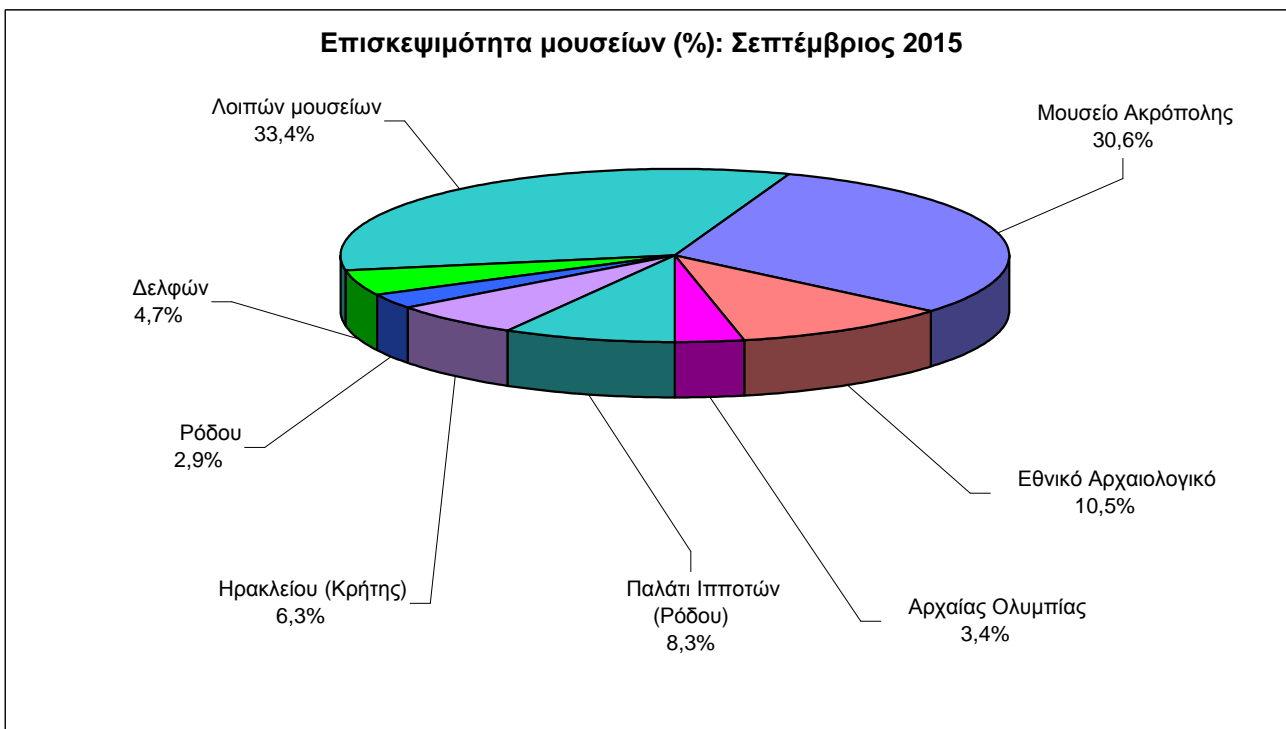
Μουσεία - Αρχαιολογικοί Χώροι	2013	2014	ΙΑΝΟΥΑΡΙΟΣ-ΣΕΠΤΕΜΒΡΙΟΣ		Μεταβολή % 2015/2014
			2014	2015	
	ΑΡΙΘΜΟΣ ΕΠΙΣΚΕΠΤΩΝ				
A. Μουσεία (σύνολο)	3.391.218	4.154.142	3.364.621	3.596.195	6,9
Μουσείο Ακρόπολης	1.091.139	1.377.409	1.080.854	1.222.013	13,1
Εθνικό Αρχαιολογικό	395.091	459.115	364.440	389.929	7,0
Αρχαίας Ολυμπίας	106.997	134.976	114.772	116.907	1,9
Παλάτι Ιπποτών (Ρόδου)	217.329	258.906	227.422	218.754	-3,8
Ηρακλείου (Κρήτης)	135.963	198.942	170.983	164.925	-3,5
Ρόδου	67.985	79.878	69.714	76.076	9,1
Δελφών	145.298	190.314	158.215	175.725	11,1
Λοιπών μουσείων	1.231.416	1.454.602	1.178.221	1.231.866	4,6
B. Αρχαιολογικοί χώροι (σύνολο)	8.167.889	9.953.161	8.381.577	8.786.177	4,8
Επιδαύρου ⁽¹⁾	318.537	416.323	357.972	392.394	9,6
Ακροπόλεως Μυκηνών και Θησαυρού Ατρέα	280.468	377.336	323.025	352.156	9,0
Ακροπόλεως Αθηνών	1.390.056	1.563.434	1.222.074	1.696.057	38,8
Σουνίου	175.370	203.269	164.901	198.717	20,5
Ακροπόλεως Λίνδου	497.647	630.042	561.018	519.296	-7,4
Καμείρου (Ρόδου)	163.878	177.859	158.269	135.502	-14,4
Αρχαίας Ολυμπίας	462.370	464.990	392.192	364.315	-7,1
Κνωσού (Κρήτης)	697.121	670.499	587.485	541.426	-7,8
Φαιστού (Κρήτης)	88.691	105.643	91.860	81.999	-10,7
Αρχαίας Κορίνθου ⁽¹⁾	123.888	161.819	130.730	117.438	-10,2
Μυστρά ⁽¹⁾	89.165	113.815	98.422	102.531	4,2
Δελφών	227.079	293.944	246.903	276.827	12,1
Λοιπών αρχαιολογικών χώρων	3.653.619	4.774.188	4.046.726	4.007.519	-1,0
	ΑΡΙΘΜΟΣ ΕΠΙΣΚΕΠΤΩΝ ΕΛΕΥΘΕΡΗΣ ΕΙΣΟΔΟΥ				
Σύνολο	3.689.062	4.717.338	3.974.618	3.383.511	-14,9
A. Μουσεία	1.469.069	1.715.777	1.382.277	1.215.444	-12,1
B. Αρχαιολογικοί χώροι	2.219.993	3.001.561	2.592.341	2.168.067	-16,4
	ΕΙΣΠΡΑΞΕΙΣ (σε ευρώ)				
Σύνολο	47.004.957,00	54.663.545,00	45.716.328,00	47.707.623,00	4,4
A. Μουσεία	9.224.241,00	11.793.726,00	9.650.599,00	10.400.385,00	7,8
B. Αρχαιολογικοί χώροι	37.780.716,00	42.869.819,00	36.065.729,00	37.307.238,00	3,4

(1) Ισχύει ενιαίο εισιτήριο για το μουσείο και τον αρχαιολογικό χώρο.

Διάγραμμα 1



Διάγραμμα 2



ΕΠΕΞΗΓΗΜΑΤΙΚΕΣ ΣΗΜΕΙΩΣΕΙΣ

Έρευνα Κίνησης Μουσείων και Αρχαιολογικών χώρων Η έρευνα Κίνησης Μουσείων και Αρχαιολογικών Χώρων παράγει αποτελέσματα από το έτος 1970, με συγκέντρωση από το Ταμείο Αρχαιολογικών Πόρων και Απαλλοτριώσεων (ΤΑΠΑ) του Υπουργείου Πολιτισμού των στοιχείων που αναφέρονται στον αριθμό των επισκεπτών και στις εισπράξεις από τα διατεθέντα εισιτήρια στα Μουσεία και στους Αρχαιολογικούς χώρους.

Για το Νέο Μουσείο Ακρόπολης διαθέτουμε στοιχεία επισκεπτών και εισπράξεων από το μήνα Δεκέμβριο του 2009.

Νομικό πλαίσιο Η παρούσα έρευνα από το έτος 1970 είναι συνεχής και παράγει μηνιαία στοιχεία και κατ' επέκταση ετήσια, τα οποία στηρίζονται στην ΚΥΑ 15189/Β379/73. Η ΕΛΣΤΑΤ προβαίνει στην πινακοποίηση των στοιχείων που αφορούν τα Μουσεία και τους Αρχαιολογικούς χώρους σε ολόκληρη την Ελλάδα.

Περίοδος Αναφοράς 1/9/2015 έως 30/9/2015

Πληροφορίες για την καταβολή εισιτηρίου Από τον Ιανουάριο του έτους 2002, θεωρούνται επισκέπτες Μουσείων και Αρχαιολογικών χώρων, εκτός των ατόμων που αγοράζουν εισιτήριο εισόδου, και τα άτομα στα οποία χορηγείται εισιτήριο ελεύθερης εισόδου. Για την είσοδο στα Μουσεία και στους Αρχαιολογικούς χώρους καταβάλλεται από 16.06.1996 το προβλεπόμενο εισιτήριο από όλους ανεξαιρέτως τους επισκέπτες, Έλληνες και αλλοδαπούς, καθ' όλες τις ημέρες του έτους, εκτός από τις ακόλουθες κατά τις οποίες η είσοδος είναι ελεύθερη για όλους:

1. Τις εθνικές επετείες (25η Μαρτίου και 28η Οκτωβρίου)
2. Την πρώτη Κυριακή κάθε μήνα κατά το διάστημα 1 Νοεμβρίου έως 31 Μαρτίου
3. Την 6η Μαρτίου (Μνήμη Μελίνας Μερκούρη)
4. Την 18η Απριλίου (Διεθνής Ημέρα Μνημείων)
5. Την 18η Μαΐου (Διεθνής Ημέρα Μουσείων)
6. Την 5η Ιουνίου (Παγκόσμια Ημέρα Περιβάλλοντος)
7. Το τελευταίο Σαββατοκύριακο του Σεπτεμβρίου (Ευρωπαϊκές Ημέρες Πολιτιστικής Κληρονομιάς)

Εισιτήρια ελεύθερης εισόδου Από την καταβολή του εισιτηρίου απαλλάσσονται :

1. Όλοι οι νέοι έως 18 ετών από τις χώρες της ΕΕ με επίδειξη αστυνομικής ταυτότητας
2. Οι φοιτητές και οι σπουδαστές των Ανώτατων και των Τεχνολογικών Εκπαιδευτικών Ιδρυμάτων ή ισότιμων σχολών των χωρών της ΕΕ καθώς και των σχολών Ξεναγών με επίδειξη φοιτητικής ταυτότητας
3. Οι υπάλληλοι του Υπουργείου Πολιτισμού με επίδειξη υπηρεσιακής ταυτότητας
4. Οι κάτοχοι κάρτας μέλους του Διεθνούς Συμβουλίου Μουσείων (ICOM) και του Διεθνούς Συμβουλίου Μνημείων και Τοποθεσιών (ICOMOS)
5. Οι ξεναγοί με επίδειξη ταυτότητας του Υπουργείου Ανάπτυξης
6. Οι συνοδοί εκπαιδευτικοί στις επισκέψεις σχολείων και ιδρυμάτων της Α' βάθμιας, Β' βάθμιας και Γ' βάθμιας εκπαίδευσης
7. Οι δημοσιογράφοι με επίδειξη δημοσιογραφικής ταυτότητας
8. Τα μέλη Εταιρειών και Συλλόγων Φίλων Μουσείων και Αρχαιολογικών Χώρων
9. Οι επίσημοι φιλοξενούμενοι του Ελληνικού Δημοσίου μετά από σχετική έγκριση
10. Οι συνοδοί τυφλών και ατόμων με κινητικά προβλήματα
11. Οι κάτοχοι Δελτίου ελευθέρως εισόδου
12. Οι κάτοχοι της Κάρτας Πολιτισμού

Αριθμός ενιαίων εισιτηρίων Από τον Απρίλιο 1999, εκτός του καθιερωμένου εισιτηρίου, άρχισε να καταβάλλεται ενιαίο εισιτήριο σε ορισμένα μουσεία και αρχαιολογικούς χώρους. Το σύνολο των εισιτηρίων αυτών για το μήνα **Σεπτέμβριο του 2015** ανέρχεται σε 199.172.

Παραπομπές Περισσότερες πληροφορίες σχετικά με την Έρευνα Κίνησης Μουσείων και Αρχαιολογικών χώρων μπορούν να αναζητηθούν στην ιστοσελίδα της ΕΛΣΤΑΤ (www.statistics.gr). Επιπλέον, λεπτομέρειες για την παρούσα καθώς και για παλαιότερες χρονολογικές σειρές διατίθενται στην ιστοσελίδα της Υπηρεσίας.